



Congreso del Estado de Coahuila de Zaragoza
Oficialía Mayor
"2020, Año de Leona Vicario, Benemérita Madre la Patria"
09 JUN 2020
12:26
RECIBIDO

Instituto Tecnológico Superior de Ciudad Acuña

Ciudad Acuña, Coahuila **26/Mayo/2020**

ITSA-DG-067/0520

DIP. EMILIO ALEJANDRO DE HOYOS MONTEMAYOR
PRESIDENTE DE LA JUNTA DE GOBIERNO DEL
H. CONGRESO DEL ESTADO DE COAHUILA
P R E S E N T E

COAHUILA SECRETARÍA DE FINANZAS
RECIBIDO
09 JUN 2020
NOMBRE: *Luzmila*
12:40
SECRETARÍA DE CORRESPONDENCIA

En cumplimiento al Artículo 10 de la Ley de Rendición de Cuentas y Fiscalización Superior del Estado de Coahuila de Zaragoza, tengo a bien presentar ante esa H. autoridad, el **Informe de Avance de Gestión Financiera correspondiente al 1er Trimestre de 2020**, del Instituto Tecnológico Superior de Ciudad Acuña.

Este informe se presenta con las formalidades referidas en las Reglas para la Presentación y Contenido del IAGF correspondiente al 1er Trimestre del Ejercicio Fiscal 2020, Emitidas por la Auditoría Superior del Estado de Coahuila de Zaragoza y contiene las acciones en congruencia con los presupuestos de Ingresos y Egresos autorizados para el ejercicio 2020; así como los estados financieros y demás información que soportan las cifras y análisis de su contenido.

En mérito a lo anterior, solicito se tenga por presentado en tiempo y forma la información requerida por la Ley invocada.

Tengo a bien hacérsela llegar en formato Excel, tal como lo solicito. Sin más por el momento me despido enviándole un cordial saludo.

ATENTAMENTE
Excelencia en Educación Tecnológica



SEDU
DIRECCION GENERAL
INSTITUTO TECNOLÓGICO
SUPERIOR DE CIUDAD ACUÑA

LIC. SAUL NOGUERON CONTRERAS
DIRECTOR GENERAL

- c.c.p. Lic. Blas José Flores Dávila – Secretario de Finanzas
- Lic. Alberto Gutiérrez Salas – Director General de Gasto Federalizado
- Dr. Higinio González Calderón – Secretario de Educación
- Mtra. Teresa Guajardo Berlanga – Secretaria de Fiscalización y Rendición de Cuentas
- M.C. Francisco Manuel Osorio Morales – Subsecretario de Educación Media y Superior
- C.P.C. José Armando Plata Sandoval – Auditor superior del Estado

Carretera Presa La Amistad Km. 9 Ciudad Acuña, Coahuila, C.P. 26280
Tels. 877 7731800 y 877 7731801 Ext. 1, e-mail: itsa@tecnologicodeacuana.edu.mx
www.tecnm.mx | www.tecnologicodeacuana.edu.mx

PODER EJECUTIVO
GOBIERNO DEL ESTADO DE COAHUILA
Oficialía de Partes
13:20
09 JUN 2020
Oficio Original
Anexo(s) Original Copia
Cues. *1 engarzado* Copia
Le Audi. *1 engarzado* Copia

SECRETARÍA DE FISCALIZACIÓN Y RENDICIÓN DE CUENTA DEL GOBIERNO DEL ESTADO DE COAHUILA DE ZARAGOZA
09 JUN 2020
RECIBIDO
CORRESPONDENCIA
SALTILLO, COAHUILA




ITSA
Instituto Tecnológico Superior de Ciudad Acuña

CACEY
Consejo de Acreditación de la Enseñanza de la Ingeniería, A.C.





EDUCACIÓN
SECRETARÍA DE EDUCACIÓN PÚBLICA



TECNOLÓGICO
NACIONAL DE MÉXICO

Instituto Tecnológico Superior de Ciudad Acuña

"2020, Año de Leona Vicario, Benemérita Madre la Patria"

INFORME DE AVANCE DE GESTION FINANCIERA CORRESPONDIENTE AL 1er TRIMESTRE 2020



ITS A
Instituto Tecnológico
Superior de Ciudad Acuña





"2020, Año de Leona Vicario, Benemérita Madre la Patria"

I.- INFORMACIÓN CONTABLE

- a) ESTADO DE SITUACIÓN FINANCIERA AL 31 DE MARZO DE 2020
- b) ESTADO DE ACTIVIDADES DEL 1er TRIMESTRE DE 2020
- c) ESTADO DE VARIACIÓN EN LA HACIENDA PÚBLICA DEL 1er TRIMESTRE DE 2020
- d) ESTADO DE CAMBIOS EN LA SITUACIÓN FINANCIERA DEL 1er TRIMESTRE DE 2020
- e) ESTADO DE FLUJOS DE EFECTIVO DEL 1er TRIMESTRE DE 2020
- f) ESTADO ANALÍTICO DEL ACTIVO DEL 1er TRIMESTRE DE 2020
- g) ESTADO ANALÍTICO DE LA DEUDA Y OTROS PASIVOS DEL 1er TRIMESTRE DE 2020
- h) INFORME SOBRE PASIVOS CONTINGENTES AL 1er TRIMESTRE DE 2020
- i) NOTAS DE DESGLOSE A LOS ESTADOS FINANCIEROS (24 Notas)
- j) NOTAS DE MEMORIA A LOS ESTADOS FINANCIEROS DEL 1er TRIMESTRE 2020 (2 Notas)
- k) NOTAS DE GESTIÓN ADMINISTRATIVA A LOS ESTADOS FINANCIEROS (16 Notas)
- l) BALANZA DE COMPROBACIÓN DETALLADA AL CUARTO NIVEL (Cuenta) DEL 1er TRIMESTRE DE 2020, INCLUYE CUENTAS DE ORDEN CONTABLES Y PRESUPUESTARIAS
- m) INFORME O DICTAMEN DE LOS PROFESIONALES DE AUDITORÍA INDEPENDIENTES

II.- INFORMACIÓN PRESUPUESTARIA

- a) ESTADO ANALÍTICO DE INGRESOS, POR CLASIFICACIÓN ECONÓMICA DEL 01 DE ENERO AL 31 DE MARZO DE 2020.
- b) ESTADO ANALÍTICO DE INGRESOS, POR CLASIFICACIÓN POR FUENTES DE FINANCIAMIENTO DEL 01 DE ENERO AL 31 DE MARZO DE 2020.
- c) ESTADO ANALÍTICO DE INGRESOS, POR CLASIFICACIÓN POR RUBROS DE INGRESOS DEL 01 DE ENERO AL 31 DE MARZO DE 2020.
- d) ESTADO ANALÍTICO DEL EJERCICIO DEL PRESUPUESTO DE EGRESOS DEL 01 DE ENERO AL 31 DE MARZO DE 2020. POR CLASIFICACIÓN ADMINISTRATIVA
- e) ESTADO ANALÍTICO DEL EJERCICIO DEL PRESUPUESTO DE EGRESOS DEL 01 DE ENERO AL 31 DE MARZO DE 2020. POR CLASIFICACIÓN ECONÓMICA
- f) ESTADO ANALÍTICO DEL EJERCICIO DEL PRESUPUESTO DE EGRESOS DEL 01 DE ENERO AL 31 DE MARZO DE 2020. POR CLASIFICACIÓN POR OBJETO DE GASTO
- g) ESTADO ANALÍTICO DEL EJERCICIO DEL PRESUPUESTO DE EGRESOS DEL 01 DE ENERO AL 31 DE MARZO DE 2020. POR CLASIFICACIÓN FUNCIONAL
- h) ENDEUDAMIENTO NETO, FINANCIAMIENTO MENOS AMORTIZACIÓN DEL 01 DE ENERO AL 31 DE MARZO 2020.
- i) INTERESES DE LA DEUDA DEL 01 DE ENERO AL 31 DE MARZO DE 2020.
- j) FLUJO DE FONDOS QUE RESUMA TODAS LAS OPERACIONES DEL 01 DE ENERO AL 31 DE MARZO DE 2020.



“2020, Año de Leona Vicario, Benemérita Madre la Patria”

III.- INFORMACIÓN PROGRAMÁTICA

- a) GASTO POR CATEGORÍA PROGRAMÁTICA DEL 01 DE ENERO AL 31 DE MARZO DE 2020.
- b) PROGRAMAS Y PROYECTOS DE INVERSIÓN DEL 01 DE ENERO AL 31 DE MARZO DE 2020.
- c) INDICADORES DE RESULTADOS DEL 01 DE ENERO AL 31 DE MARZO DE 2020.
- d) EL CUMPLIMIENTO DE LOS OBJETIVOS CONTENIDOS EN LOS PLANES Y PROGRAMAS DE CONFORMIDAD CON LOS INDICADORES APROBADOS EN LOS PRESUPUESTOS CORRESPONDIENTES.
- e) EL PROGRAMA ANUAL DE EVALUACIONES CORRESPONDIENTE AL EJERCICIO FISCAL 2020
- f) LOS RESULTADOS DE LA EVALUACIÓN DEL DESEMPEÑO DE LOS PROGRAMAS DE LA ENTIDAD FEDERATIVA, ASÍ COMO LOS VINCULADOS AL EJERCICIO DE LOS RECURSOS FEDERALES QUE LES HAYAN SIDO TRANSFERIDOS.

IV.- INFORMACIÓN ADICIONAL

- a) RELACIÓN DE BIENES MUEBLES QUE COMPONEN SU PATRIMONIO AL 31 DE MARZO DE 2020.
- b) RELACIÓN DE BIENES INMUEBLES QUE COMPONEN SU PATRIMONIO AL 31 DE MARZO DE 2020.
- c) EL REPORTE DE LOS ESQUEMAS BURSATILES Y DE COBERTURA FINANCIERAS
- d) LA INFORMACIÓN RESPECTO AL EJERCICIO Y DESTINO DEL GASTO FEDERALIZADO, ASÍ COMO RESPECTO AL REINTEGRO DE LOS RECURSOS FEDERALES NO DEVENGADOS POR LA ENTIDAD FEDERATIVA CORRESPONDIENTE AL 1er TRIMESTRE DE 2020, CONFORMÉ A LA ESTRUCTURA EMITIDA POR EL CONAC
- e) EL INFORME SOBRE LA SITUACIÓN QUE GUARDAN LOS CONTRATOS DE PROYECTOS PARA PRESTACIÓN DE SERVICIOS (PPS) CELEBRADOS Y LICITADOS POR LAS DEPENDENCIAS Y ENTIDADES ESTATALES CORRESPONDIENTES AL 1er TRIMESTRE DE 2020.
- f) RESPALDO DE LA INFORMACIÓN FINANCIERA QUE CONTIENE EL SISTEMA DE CONTABILIDAD QUE SE ESTA USANDO LA ENTIDAD SAACG DEL 01 DE ENERO AL 31 DE MARZO DE 2020.
- g) EL CUADERNILLO DEL INFORME DE AVANCE DE GESTION FINANCIERA CORRESPONDIENTE AL 1er TRIMESTRE DEL EJERCICIO FISCAL 2020, ENTREGADO AL CONGRESO DEL ESTADO DE COAHUILA FÍSICAMENTE Y ARCHIVO DIGITAL EN FORMATO PDF.
- h) LAS CARATULAS DE LAS CONCILIACIONES BANCARIAS AL 31 DE MARZO DE 2020. DE LAS CUENTAS BANCARIAS PROPIEDAD DE LA ENTIDAD.
- i) EL ACUSE DE RECEPCION DE MANERA IMPRESA CORRESPONDIENTE A LA CARGA DEL INFORME DE AVANCE DE GESTION FINANCIERA DEL 1er TRIMESTRE 2020, GENERADO DIRECTAMENTE DEL SOFTWARE ADMINISTRATIVO “MIRADOR COAHUILA”
- j) ENTREGA DE LOS ARCHIVOS ELECTRONICOS DE LOS COMPROBANTES FISCALES DIGITALES POR INTERNET (CFDI) ACUSE


“2020, Año de Leona Vicario, Benemérita Madre la Patria”

V.- INFORMACIÓN DERIVADA DE LA LEY DE DISCIPLINA FINANCIERA DE LAS ENTIDADES FEDERATIVAS Y LOS MUNICIPIOS (LDF)

- a) ESTADO DE SITUACIÓN FINANCIERA DETALLADA AL 31 DE MARZO DE 2020.
- b) INFORME ANALÍTICO DE LA DEUDA PÚBLICA Y OTROS PASIVOS DEL 01 ENERO AL 31 DE MARZO DE 2020.
- c) INFORME ANALÍTICO DE OBLIGACIONES DIFERENTES DE FINANCIAMIENTOS DEL 01 ENERO AL 31 DE MARZO DE 2020.
- d) BALANCE PRESUPUESTARIO DEL 01 ENERO AL 31 DE MARZO DE 2020.
- e) ESTADO ANALÍTICO DE INGRESOS DETALLADO DEL 01 ENERO AL 31 DE MARZO DE 2020.
- f) ESTADO ANALÍTICO DEL EJERCICIO DEL PRESUPUESTO DE EGRESOS DETALLADO DEL 01 ENERO AL 31 DE MARZO DE 2020, POR CLASIFICACION POR OBJETO DEL GASTO.
- g) ESTADO ANALÍTICO DEL EJERCICIO DEL PRESUPUESTO DE EGRESOS DETALLADO DEL 01 ENERO AL 31 DE MARZO DE 2020, POR CLASIFICACION POR CLASIFICACION ADMINISTRATIVA.
- h) ESTADO ANALÍTICO DEL EJERCICIO DEL PRESUPUESTO DE EGRESOS DETALLADO DEL 01 ENERO AL 31 DE MARZO DE 2020, POR CLASIFICACION POR CLASIFICACION FUNCIONAL.
- i) ESTADO ANALÍTICO DEL EJERCICIO DEL PRESUPUESTO DE EGRESOS DETALLADO DEL 01 ENERO AL 31 DE MARZO DE 2020, POR CLASIFICACION DE SERVICIOS PERSONALES POR CATEGORIA.
- j) EL PODER EJECUTIVO A TRAVÉS DE LA SECRETARIA DE FINANZAS, REPORTARÁ EN LOS TÉRMINOS DEL ARTÍCULO 6 DE LA LEY DE DISCIPLINA FINANCIERA DE LAS ENTIDADES FEDERATIVAS Y LOS MUNICIPIOS, EL AVANCE DE LAS ACCIONES, HASTA EN TANTO SE RECUPERE EL PRESUPUESTO SOSTENIBLE DE LOS RECURSOS DISPONIBLES, Y EN CASO DE QUE NO LE APLIQUE DEBERÁ MANIFESTARLO.
- k) INFORMAR LA FUENTE DE LOS INGRESOS CON LA QUE SE HAYA PAGADO EL NUEVO GASTO (AUMENTO O CREACIÓN DE GASTO DEL PRESUPUESTO DE EGRESOS), DISTINGUIENDO EL GASTO ETIQUETADO Y NO ETIQUETADO.
- l) LA INFORMACION RELATIVA AL CUMPLIMIENTO DE LOS CONVENIOS CELEBRADOS CON LA SECRETARIA DE HACIENDA Y CREDITO PÚBLICO, EN TERMINOS DEL CAPITULO IV DE LA LEY DE DISCIPLINA FINANCIERA DE LAS ENTIDADES FEDERATIVAS Y LOS MUNICIPIOS.



EDUCACIÓN
SECRETARÍA DE EDUCACIÓN PÚBLICA



TECNOLÓGICO
NACIONAL DE MÉXICO

Instituto Tecnológico Superior de Ciudad Acuña

"2020, Año de Leona Vicario, Benemérita Madre la Patria"

I.- INFORMACIÓN CONTABLE



ITSA
Instituto Tecnológico
Superior de Ciudad Acuña



Estado de Situación Financiera
Al 31 de marzo de 2020 y al 31 de Diciembre de 2019

ACTIVO	2020	2019	PASIVO	2020	2019
Activo Circulante			Pasivo Circulante		
Efectivo y Equivalentes	9,127,320	8,934,494	Cuentas por Pagar a Corto Plazo	868,686	2,975,167
Derechos a Recibir Efectivo o Equivalentes	608,169	25,060	Documentos por Pagar a Corto Plazo	0	0
Derechos a Recibir Bienes o Servicios	490,584	339,859	Porción a Corto Plazo de la Deuda Pública a Largo Plazo	0	0
Inventarios	0	0	Títulos y Valores a Corto Plazo	0	0
Almacenes	0	0	Pasivos Diferidos a Corto Plazo	0	0
Estimación por Pérdida o Deterioro de Activos Circulantes	0	0	Fondos y Bienes de Terceros en Garantía y/o Administración a Corto Plazo	0	0
Otros Activos Circulantes	78,668	64,668	Provisiones a Corto Plazo	0	0
Total de Activos Circulantes	10,304,741	9,364,080	Otros Pasivos a Corto Plazo	0	0
			Total de Pasivos Circulantes	868,686	2,975,167
Activo No Circulante			Pasivo No Circulante		
Inversiones Financieras a Largo Plazo	0	0	Cuentas por Pagar a Largo Plazo	0	0
Derechos a Recibir Efectivo o Equivalentes a Largo Plazo	40,000	40,000	Documentos por Pagar a Largo Plazo	0	0
Bienes Inmuebles, Infraestructura y Construcciones en Proceso	106,727,625	106,727,625	Deuda Pública a Largo Plazo	0	0
Bienes Muebles	26,831,845	26,725,441	Pasivos Diferidos a Largo Plazo	0	0
Activos Intangibles	172,138	172,138	Fondos y Bienes de Terceros en Garantía y/o en Administración a Largo Plazo	0	0
Depreciación, Deterioro y Amortización Acumulada de Bienes	-27,377,951	-27,377,951	Provisiones a Largo Plazo	5,401,518	5,472,773
Activos Diferidos	0	0			
Estimación por Pérdida o Deterioro de Activos no Circulantes	0	0	Total de Pasivos No Circulantes	5,401,518	5,472,773
Otros Activos no Circulantes	0	0			
Total de Activos No Circulantes	106,393,656	106,287,252	Total del Pasivo	6,270,204	8,447,940
Total del Activo	116,698,397	115,651,332	HACIENDA PÚBLICA/PATRIMONIO		
			Hacienda Pública/Patrimonio Contribuido	33,785,883	33,785,883
			Aportaciones	13,987,979	13,987,979
			Donaciones de Capital	9,177,504	9,177,504
			Actualización de la Hacienda Pública/Patrimonio	10,620,400	10,620,400
			Hacienda Pública/Patrimonio Generado	76,642,310	73,417,509
			Resultados del Ejercicio (Ahorro/Desahorro)	3,224,800	-4,418,292
			Resultados de Ejercicios Anteriores	-622,358	3,795,934
			Revalúos	87,186,251	87,186,251
			Reservas	0	0
			Rectificaciones de Resultados de Ejercicios Anteriores	-13,146,384	-13,146,384
			Exceso o Insuficiencia en la Actualización de la Hacienda Pública/Patrimonio	0	0
			Resultado por Posición Monetaria	0	0
			Resultado por Tenencia de Activos no Monetarios	0	0
			Total Hacienda Pública/Patrimonio	110,428,193	107,203,392
			Total del Pasivo y Hacienda Pública/Patrimonio	116,698,397	115,651,332

Nota de Gestión Administrativa 17

"Bajo protesta de decir verdad declaramos que los Estados Financieros y sus notas, son razonablemente correctos y son responsabilidad del Instituto Tecnológico Superior de Ciudad Acuña"



C.P. GUILLERMO JESÚS RODRÍGUEZ RODRÍGUEZ
SUBDIRECTOR ADMINISTRATIVO




LIC. SAUL NOGUERA CONTRERAS
DIRECTOR GENERAL

Estado de Actividades
Del 01 de enero al 31 de marzo de 2020 y 2019

	<u>2020</u>	<u>2019</u>
INGRESOS Y OTROS BENEFICIOS		
Ingresos de Gestión	2,836,601	3,172,023
Impuestos	0	0
Cuotas y Aportaciones de Seguridad Social	0	0
Contribuciones de Mejoras	0	0
Derechos	0	0
Productos	2,736	0
Aprovechamientos	0	0
Ingresos por Venta de Bienes y Prestación de Servicios	2,833,865	3,172,023
Participaciones, Aportaciones, Convenios, Incentivos Derivados de la Colaboración Fiscal, Fondos Distintos de Aportaciones, Transferencias, Asignaciones, Subsidios y Subvenciones, y Pensiones y Jubilaciones	15,667,593	14,858,307
Participaciones, Aportaciones, Convenios, Incentivos Derivados de la Colaboración Fiscal y Fondos Distintos de Aportaciones	15,667,593	14,858,307
Transferencias, Asignaciones, Subsidios y Subvenciones, y Pensiones y Jubilaciones	0	0
Otros Ingresos y Beneficios		
Ingresos Financieros	0	0
Incremento por Variación de Inventarios	0	0
Disminución del Exceso de Estimaciones por Pérdida o Deterioro u Obsolescencia	0	0
Disminución del Exceso de Provisiones	0	0
Otros Ingresos y Beneficios Varios	0	0
Total de Ingresos y Otros Beneficios	18,504,194	18,030,330
GASTOS Y OTRAS PÉRDIDAS		
Gastos de Funcionamiento	15,279,394	13,464,221
Servicios Personales	10,072,742	10,700,984
Materiales y Suministros	533,017	417,823
Servicios Generales	4,673,635	2,345,413
Transferencias, Asignaciones, Subsidios y Otras Ayudas	0	0
Transferencias Internas y Asignaciones al Sector Público	0	0
Transferencias al Resto del Sector Público	0	0
Subsidios y Subvenciones	0	0
Ayudas Sociales	0	0
Pensiones y Jubilaciones	0	0
Transferencias a Fideicomisos, Mandatos y Contratos Análogos	0	0
Transferencias a la Seguridad Social	0	0
Donativos	0	0
Transferencias al Exterior	0	0
Participaciones y Aportaciones	0	0
Participaciones	0	0
Aportaciones	0	0
Convenios	0	0
Intereses, Comisiones y Otros Gastos de la Deuda Pública	0	0
Intereses de la Deuda Pública	0	0
Comisiones de la Deuda Pública	0	0
Gastos de la Deuda Pública	0	0
Costo por Coberturas	0	0
Apoyos Financieros	0	0
Otros Gastos y Pérdidas Extraordinarias	0	0
Estimaciones, Depreciaciones, Deterioros, Obsolescencia y Amortizaciones	0	0
Provisiones	0	0
Disminución de Inventarios	0	0
Aumento por Insuficiencia de Estimaciones por Pérdida o Deterioro u Obsolescencia	0	0
Aumento por Insuficiencia de Provisiones	0	0
Otros Gastos	0	0
Inversión Pública	0	0
Inversión Pública no Capitalizable	0	0
Total de Gastos y Otras Pérdidas	15,279,394	13,464,221
Resultados del Ejercicio (Ahorro/Desahorro)	3,224,800	4,566,109

Nota de Gestión Administrativa 17

"Bajo protesta de decir verdad declaramos que los Estados Financieros y sus notas, son razonablemente correctos y son responsabilidad del Instituto Tecnológico Superior de Ciudad Acuña"


 C.P. GUILLERMO JESUS ROMÁN RODRIGUEZ
 SUBDIRECTOR ADMINISTRATIVO


 LIC. SAUL NOGUERA CONTRERAS
 DIRECTOR GENERAL

INSTITUTO TECNOLÓGICO SUPERIOR DE CIUDAD ACUÑA

Estado de Variación en la Hacienda Pública Del 01 de enero al 31 de marzo de 2020



Concepto	Hacienda Pública / Patrimonio Contribuido	Hacienda Pública / Patrimonio Generado de Ejercicios Anteriores	Hacienda Pública / Patrimonio Generado del Ejercicio	Exceso o Insuficiencia en la Actualización de la Hacienda Pública / Patrimonio	Total
Hacienda Pública / Patrimonio Contribuido Neto de 2019	33,785,883				33,785,883
Aportaciones	13,987,979				13,987,979
Donaciones de Capital	9,177,504				9,177,504
Actualización de la Hacienda Pública/ Patrimonio	10,620,400				10,620,400
Hacienda Pública / Patrimonio Generado Neto de 2019		73,417,509	0		73,417,509
Resultados del Ejercicio (Ahorro/Desahorro)			0		0
Resultados de Ejercicios Anteriores		-622,358			-622,358
Revalúos		87,186,251			87,186,251
Reservas		0			0
Rectificaciones de Resultados de Ejercicios Anteriores		-13,146,384			-13,146,384
Exceso o Insuficiencia en la Actualización de la Hacienda Pública / Patrimonio Neto de 2019				0	0
Resultado por Posición Monetaria				0	0
Resultado por Tenencia de Activos no Monetarios				0	0
Hacienda Pública / Patrimonio Neto Final de 2019	33,785,883	73,417,509	0		107,203,392
Cambios en la Hacienda Pública / Patrimonio Contribuido Neto de 2020	0				0
Aportaciones	0				0
Donaciones de Capital	0				0
Actualización de la Hacienda Pública/ Patrimonio	0				0
Variaciones de la Hacienda Pública / Patrimonio Generado Neto de 2020		0	3,224,800		3,224,800
Resultados del Ejercicio (Ahorro/Desahorro)			3,224,800		3,224,800
Resultados de Ejercicios Anteriores		0	0		0
Revalúos			0		0
Reservas			0		0
Rectificaciones de Resultados de Ejercicios Anteriores			0		0
Cambios en el Exceso o Insuficiencia en la Actualización de la Hacienda Pública / Patrimonio Neto de 2020				0	0
Resultado por Posición Monetaria				0	0
Resultado por Tenencia de Activos no Monetarios				0	0
Hacienda Pública / Patrimonio Neto Final al 31 de marzo de 2020	33,785,883	73,417,509	3,224,800		110,428,193

Nota de Gestión Administrativa 17
 Bajo protesta de decir verdad declaramos que los Estados Financieros y sus notas, son razonablemente correctos y son responsabilidad del Instituto Tecnológico Superior de Ciudad Acuña

C.P. GUILLERMO JESUS RODRIGUEZ RODRIGUEZ
 SUBDIRECTOR ADMINISTRATIVO

LIC. SAUL NOGUEIRA CONTRERAS
 DIRECTOR GENERAL



Estado de Cambios en la Situación Financiera

Del 01 de enero al 31 de marzo de 2020

	Origen	Aplicación
ACTIVO	0	1,047,065
<i>Activo Circulante</i>	0	940,661
Efectivo y Equivalentes	0	192,827
Derechos a Recibir Efectivo o Equivalentes	0	583,109
Derechos a Recibir Bienes o Servicios	0	150,726
Inventarios	0	0
Almacenes	0	0
Estimación por Pérdida o Deterioro de Activos Circulantes	0	0
Otros Activos Circulantes	0	14,000
<i>Activo No Circulante</i>	0	106,404
Inversiones Financieras a Largo Plazo	0	0
Derechos a Recibir Efectivo o Equivalentes a Largo Plazo	0	0
Bienes Inmuebles, Infraestructura y Construcciones en Proceso	0	0
Bienes Muebles	0	106,404
Activos Intangibles	0	0
Depreciación, Deterioro y Amortización Acumulada de Bienes	0	0
Activos Diferidos	0	0
Estimación por Pérdida o Deterioro de Activos no Circulantes	0	0
Otros Activos no Circulantes	0	0
PASIVO	0	-2,177,736
<i>Pasivo Circulante</i>	0	-2,106,481
Cuentas por Pagar a Corto Plazo	0	0
Documentos por Pagar a Corto Plazo	0	0
Porción a Corto Plazo de la Deuda Pública a Largo Plazo	0	0
Titulos y Valores a Corto Plazo	0	0
Pasivos Diferidos a Corto Plazo	0	0
Fondos y Bienes de Terceros en Garantía y/o Administración a Corto Plazo	0	0
Provisiones a Corto Plazo	0	0
Otros Pasivos a Corto Plazo	0	0
<i>Pasivo No Circulante</i>	0	-71,255
Cuentas por Pagar a Largo Plazo	0	0
Documentos por Pagar a Largo Plazo	0	0
Deuda Pública a Largo Plazo	0	0
Pasivos Diferidos a Largo Plazo	0	0
Fondos y Bienes de Terceros en Garantía y/o en Administración a Largo Plazo	0	0
Provisiones a Largo Plazo	0	-71,255
HACIENDA PÚBLICA/PATRIMONIO	3,224,800	0
<i>Hacienda Pública/Patrimonio Contribuido</i>	0	0
Aportaciones	0	0
Donaciones de Capital	0	0
Actualización de la Hacienda Pública/Patrimonio	0	0
<i>Hacienda Pública/Patrimonio Generado</i>	3,224,800	0
Resultados del Ejercicio (Ahorro/ Desahorro)	3,224,800	0
Resultados de Ejercicios Anteriores	0	0
Revalúos	0	0
Reservas	0	0
Rectificaciones de Resultados de Ejercicios Anteriores	0	0
<i>Exceso o Insuficiencia en la Actualización de la Hacienda Pública/Patrimonio</i>	0	0
Resultado por Posición Monetaria	0	0
Resultado por Tenencia de Activos no Monetarios	0	0

Nota de Gestión Administrativa 17

"Bajo protesta de decir verdad declaramos que los Estados Financieros y sus notas, son razonablemente correctos y son responsabilidad del Instituto Tecnológico Superior de Ciudad Acuña"

C.P. GUILLERMO JESUS RODRIGUEZ RODRIGUEZ
SUBDIRECTOR ADMINISTRATIVO

LIC. SAUL NOGUERON CONTRERAS
DIRECTOR GENERAL

Estado de Flujos de Efectivo

Del 01 de enero al 31 de marzo de 2020 y 2019

Concepto	2020	2019
Flujos de Efectivo de las Actividades de Operación		
Origen	18,504,194	76,994,519
Impuestos	0	0
Cuotas y Aportaciones de Seguridad Social	0	0
Contribuciones de Mejoras	0	0
Derechos	0	0
Productos	2,736	708
Aprovechamientos	0	0
Ingresos por Venta de Bienes y Prestación de Servicios	2,833,865	9,114,746
Participaciones, Aportaciones, Convenios, Incentivos Derivados de la Colaboración Fiscal y Fondos Distintos de Aportaciones	15,667,593	65,034,937
Transferencias, Asignaciones, Subsidios y Subvenciones, y Pensiones y Jubilaciones	0	0
Otros Orígenes de Operación	0	2,844,129
Aplicación	18,204,964	72,866,502
Servicios Personales	10,072,742	51,628,978
Materiales y Suministros	533,017	3,703,546
Servicios Generales	4,673,635	17,533,977
Transferencias Internas y Asignaciones al Sector Público	0	0
Transferencias al resto del Sector Público	0	0
Subsidios y Subvenciones	0	0
Ayudas Sociales	0	0
Pensiones y Jubilaciones	0	0
Transferencias a Fideicomisos, Mandatos y Contratos Análogos	0	0
Transferencias a la Seguridad Social	0	0
Donativos	0	0
Transferencias al Exterior	0	0
Participaciones	0	0
Aportaciones	0	0
Convenios	0	0
Otras Aplicaciones de Operación	2,925,570	0
Flujos Netos de Efectivo por Actividades de Operación	299,230	4,128,017
Flujos de Efectivo de las Actividades de Inversión		
Origen	0	0
Bienes Inmuebles, Infraestructura y Construcciones en Proceso	0	0
Bienes Muebles	0	0
Otros Orígenes de Inversión	0	0
Aplicación	106,404	5,823,171
Bienes Inmuebles, Infraestructura y Construcciones en Proceso	0	2,624,318
Bienes Muebles	106,404	3,090,744
Otras Aplicaciones de Inversión	0	108,109
Flujos Netos de Efectivo por Actividades de Inversión	-106,404	-5,823,171
Flujo de Efectivo de las Actividades de Financiamiento		
Origen	0	0
Endeudamiento Neto	0	0
Interno	0	0
Externo	0	0
Otros Orígenes de Financiamiento	0	0
Aplicación	0	0
Servicios de la Deuda	0	0
Interno	0	0
Externo	0	0
Otras Aplicaciones de Financiamiento	0	0
Flujos Netos de Efectivo por Actividades de Financiamiento	0	0
Incremento/Disminución Neta en el Efectivo y Equivalentes al Efectivo	192,827	-1,695,154
Efectivo y Equivalentes al Efectivo al Inicio del Ejercicio	8,934,494	10,629,648
Efectivo y Equivalentes al Efectivo al Final del Ejercicio	9,127,320	8,934,494

Nota de Gestión Administrativa 17

"Bajo protesta de decir verdad declaramos que los Estados Financieros y sus notas, son razonablemente correctos y son responsabilidad del Instituto Tecnológico Superior de Ciudad Acuña"



C.P. GUILLERMO JESUS RODRIGUEZ RODRIGUEZ
 SUBDIRECTOR ADMINISTRATIVO




LIC. SAUL NOGUERA CONTRERAS
 DIRECTOR GENERAL

Estado Analítico del Activo
 Del 01 de enero al 31 de marzo de 2020


Concepto	Saldo Inicial 1	Cargos del Periodo 2	Abonos del Periodo 3	Saldo Final 4 (1+2-3)	Variación del Periodo (4-1)
ACTIVO	115,651,332	53,429,236	52,396,171	116,698,397	1,047,065
Activo Circulante	9,364,080	53,322,832	52,396,171	10,304,741	940,661
Efectivo y Equivalentes	8,934,494	32,901,419	32,708,593	9,127,320	192,827
Derechos a Recibir Efectivo o Equivalentes	25,060	19,507,612	18,924,503	608,169	583,109
Derechos a Recibir Bienes o Servicios	339,859	913,800	763,075	490,584	150,726
Inventarios	0	0	0	0	0
Almacenes	0	0	0	0	0
Estimación por Pérdida o Deterioro de Activos Circulantes	0	0	0	0	0
Otros Activos Circulantes	64,668	0	0	78,668	14,000
Activo No Circulante	106,287,252	106,404	0	106,393,656	106,404
Inversiones Financieras a Largo Plazo	0	0	0	0	0
Derechos a Recibir Efectivo o Equivalentes a Largo Plazo	40,000	0	0	40,000	0
Bienes Inmuebles, Infraestructura y Construcciones en Proceso	106,727,625	0	0	106,727,625	0
Bienes Muebles	26,725,441	106,404	0	26,831,845	106,404
Activos Intangibles	172,138	0	0	172,138	0
Depreciación, Deterioro y Amortización Acumulada de Bienes	-27,377,951	0	0	-27,377,951	0
Activos Diferidos	0	0	0	0	0
Estimación por Pérdida o Deterioro de Activos no Circulantes	0	0	0	0	0
Otros Activos no Circulantes	0	0	0	0	0

Nota de Gestión Administrativa 17

"Bajo protesta de decir verdad declaramos que los Estados Financieros y sus notas, son razonablemente correctos y son responsabilidad del Instituto Tecnológico Superior de Ciudad Acuña"



C.P. GUILLERMO JESUS RODRIGUEZ RODRIGUEZ
 SUBDIRECTOR ADMINISTRATIVO




LIC. SAUL NOGUERON CONTRERAS
 DIRECTOR GENERAL

Estado Analítico de la Deuda y Otros Pasivos
Del 01 de enero al 31 de marzo de 2020

Denominación de las Deudas	Moneda de Contratación	Institución o País Acreedor	Saldo Inicial del Periodo	Saldo Final del Periodo
DEUDA PÚBLICA				
Corto Plazo				
Deuda Interna			0	0
Instituciones de Crédito	Peso		0	0
Títulos y Valores	Peso		0	0
Arrendamientos Financieros	Peso		0	0
Deuda Externa			0	0
Organismos Financieros Internacionales	Peso		0	0
Deuda Bilateral	Peso		0	0
Títulos y Valores	Peso		0	0
Arrendamientos Financieros	Peso		0	0
<i>Subtotal Corto Plazo</i>			0	0
Largo Plazo				
Deuda Interna			0	0
Instituciones de Crédito	Peso		0	0
Títulos y Valores	Peso		0	0
Arrendamientos Financieros	Peso		0	0
Deuda Externa			0	0
Organismos Financieros Internacionales	Peso		0	0
Deuda Bilateral	Peso		0	0
Títulos y Valores	Peso		0	0
Arrendamientos Financieros	Peso		0	0
<i>Subtotal Largo Plazo</i>			0	0
Otros Pasivos	Peso		8,447,940	6,270,204
Total Deuda y Otros Pasivos			8,447,940	6,270,204

Nota de Gestión Administrativa 17

"Bajo protesta de decir verdad declaramos que los Estados Financieros y sus notas, son razonablemente correctos y son responsabilidad del Instituto Tecnológico Superior de Ciudad Acuña"



C.P. GUILLERMO JESUS RODRIGUEZ RODRIGUEZ
 SUBDIRECTOR ADMINISTRATIVO



LIC. SAUL NOGUEBRON CONTRERAS
 DIRECTOR GENERAL

INFORME SOBRE PASIVOS CONTINGENTES


Del 01 de enero al 31 de marzo de 2020

DEMANDAS	0.00
JUICIOS	0.00
AVALES	0.00
TOTAL	<u><u>0.00</u></u>

LA ENTIDAD NO CUENTA CON PASIVOS CONTINGENTES EN REGISTROS
CONTABLES DURANTE EL 1er TRIMESTRE DE 2020

Nota de Gestión Administrativa 17

"Bajo protesta de decir verdad declaramos que los Estados Financieros y sus notas, son razonablemente correctos y son responsabilidad del Instituto Tecnológico Superior de Ciudad Acuña"



C.P. GUILLERMO JESUS RODRIGUEZ RODRIGUEZ
SUBDIRECTOR ADMINISTRATIVO



LIC. SAUL NOGUERON CONTRERAS
DIRECTOR GENERAL

**I) NOTAS A LOS ESTADOS FINANCIEROS
AL 31 DE MARZO DE 2020**

Con el propósito de dar cumplimiento a los artículos 46 y 49 de la Ley General de Contabilidad Gubernamental, se presentan las notas a los estados financieros del Instituto Tecnológico Superior de Ciudad Acuña, de los rubros aplicables.

a) NOTAS DE DESGLOSE

I) NOTAS AL ESTADO DE SITUACIÓN FINANCIERA

Activo

• **Efectivo y Equivalentes**

1. El saldo de esta cuenta se refiere a las cantidades disponibles en efectivo e instituciones de crédito

A continuación se relacionan las cuentas que integran el rubro de efectivo y equivalentes:

Concepto	2020
EFFECTIVO	\$ 0
BANCOS/TESORERIA	\$ 9,127,320
INVERSIONES TEMPORALES (HASTA 3 MESES)	\$ 0
FONDOS CON AFECTACIÓN ESPECÍFICA	\$ 0
Suma	\$ 9,127,320

Bancos/Tesorería

Representa el monto de efectivo disponible propiedad de **INSTITUTO TECNOLÓGICO SUPERIOR DE CIUDAD ACUÑA**, en instituciones bancarias, su importe se integra por:

Banco	Importe
Bancos Moneda Nacional - CUENTAS BANCARIAS	9,127,320
CUENTAS DE REGISTRO	
BBVA BANCOMER 105201772 (FEDERAL)	\$ 40,620
BBVA BANCOMER 0159778225	\$ 93,071
BBVA BANCOMER 0183573516 (ESTADO)	\$ 2,564,844
SCOTIABANK 19401638033 (FEDERAL)	\$ 1,188,543
SCOTIABANK 19401638041	\$ 1,327,172
SCOTIABANK 19401638068 (ESTADO)	\$ 1,563,659
SCOTIABANK 25601313081	\$ 2,349,383
SCOTIABANK 25600015120	\$ 28
Suma	\$ 9,127,320

En las cuentas Federal se recibe el Subsidio para cubrir el 50% Gastos de Servicios Personales (Nómina de Personal) y el Gasto de Operación Regular como son los costos fijos para la Operación de la Entidad, como los son Consumo de Energía eléctrica, Agua potable, Gasolina, Mantenimiento a las Instalaciones.

En las Cuentas Estado prácticamente es para cubrir el 50% de los Gastos de Servicios Personales (Nómina de Personal) y el Gasto de Operación Regular para la Operación, como lo son Asesorías, Servicio de Internet, Servicio de Auditorías Externas, también Mantenimiento a las Instalaciones.

En las Cuentas de Ingresos Propios se reciben ingresos por los pagos de los Alumnos por concepto de Inscripciones, Venta de fichas, Constancias expedidas, Venta de boletos de transporte, los cuales son para cubrir gastos de operación regular como compra de Papelería, Materiales de Limpieza, Consumo de Agua de los Alumnos, Servicio de Transporte.

Inversiones Temporales

Representa el monto de efectivo invertido por **INSTITUTO TECNOLÓGICO SUPERIOR DE CIUDAD ACUÑA**, la cual se efectúa a plazos que van de inversión a la vista hasta 90 días, su importe se integra por:

Banco	Importe
Inversiones en Moneda Nacional CP - CUENTAS BANCARIAS	\$ 0.00
CUENTAS DE REGISTRO	
SCOTIABANK INVERLAT 194007083067-9	\$ 0.00
Suma	\$ 0.00

- Derechos a recibir Efectivo y Equivalentes y Bienes o Servicios a Recibir**

Los saldos de esta cuenta, representan Prestaciones otorgadas a personal del Instituto los cuales serán recuperados en el transcurso del ejercicio, así como Subsidio a favor y se integran de la siguiente manera:

Concepto	2020
DEUDORES DIVERSOS POR COBRAR A CORTO PLAZO	\$ 4,569
Deudores por Fondos Rotatorios	\$ 6,000
PRÉSTAMOS OTORGADOS A CORTO PLAZO	\$ 597,600
Suma	\$ 608,169

Deudores Diversos por Cobrar a Corto Plazo

Representa el monto de los derechos de cobro a favor del ente público por gastos por comprobar, principalmente relacionados con viáticos.

Concepto	2020
DEUDORES DIVERSOS POR COBRAR A CORTO PLAZO	\$ 4,569
CUENTAS DE REGISTRO	
GASTOS A COMPROBAR	\$ 2,449
ADELANTO DE AGUINALDO PERSONAL ACTIVO	\$ 0
SUBSIDIO AL EMPLEO	\$ 2,120
ADELANTO PRIMA VACACIONAL	\$ 0
Suma	\$ 4,569

PRÉSTAMOS OTORGADOS A CORTO PLAZO

Concepto	2020
PRÉSTAMOS OTORGADOS A CORTO PLAZO	\$ 597,600
CUENTAS DE REGISTRO	
Préstamos Otorgados a CP al Sector Privado	\$ 597,600
Suma	\$ 597,600

Otros Derechos a recibir Efectivo y Equivalentes a Corto Plazo

Los saldos de esta cuenta, representan los derechos de cobro originados en el desarrollo de las actividades del Instituto, de los cuales se espera recibir una contraprestación representada en recursos, bienes o servicios, y se integran de la siguiente manera:

Concepto		2020	
ANTICIPO A PROVEEDORES POR ADQUISICIÓN DE BIENES Y PRESTACIÓN DE SERVICIOS A CORTO PLAZO			
CUENTAS DE REGISTRO			
	90 DIAS	180 DIAS	>365
DERECHOS A RECIBIR BIENES O SERVICIOS	\$ 43,627	\$ 0	\$ 0
MOTORES DEL BRAVO, S.A. DE C.V.	\$ 5,000	\$ 0	\$ 0
MARIA ISABEL LOSOYA TREVIÑO	\$ 286,172	\$ 0	\$ 0
ANGEL DE JESUS VALDEZ RODRIGUEZ	\$ 7,939	\$ 0	\$ 2,202
RADIOMOVIL DIPSA SA DE CV	\$ 9,280	\$ 0	\$ 0
GLORIA LETICIA ALVARADO SAENZ	\$ 0	\$ 20,996	\$ 0
MARIA TERESA CELESTINO RAMIREZ	\$ 114,869	\$ 0	\$ 0
ARTICULOS PROMOCIONALES PROMO PLUS SA DE CV	\$ 0	\$ 0	\$ 500
JORGE ALEJANDRO RIOS RODRIGUEZ	\$ 466,886	\$ 20,996	\$ 2,702
Suma			\$ 490,584

• **Bienes Disponibles para su Transformación o Consumo (inventarios)**

4. No se cuenta con Bienes Disponibles para la transformación en registros contables de la Entidad

5. No se cuenta con Almacén registros contables de la Entidad.

• **Inversiones Financieras**

6. No se cuenta con Inversiones Financieras en registros contables de la Entidad.

7. No se cuenta con Inversiones Financieras en registros contables de la Entidad.

• **Bienes Muebles, Inmuebles e Intangibles**

8. El registro de los Bienes Muebles, Inmuebles e Intangibles es a costo de adquisición y se integra como sigue:

Concepto	2020
BIENES INMUEBLES, INFRAESTRUCTURA Y CONSTRUCCIONES EN PROCESO	\$ 106,727,625
BIENES MUEBLES	\$ 26,831,845
ACTIVOS INTANGIBLES	\$ 172,138
Suma	\$ 133,731,607

CUENTA	SALDO	DEPRECIACION	TASA
BIENES INMUEBLES, INFRAESTRUCTURA Y CONSTRUCCIONES EN PROCESO	\$ 106,727,625	\$ 8,403,126	
CUENTAS DE REGISTRO			
TERRENOS	\$ 48,000,000		
EDIFICIOS NO RESIDENCIALES	\$ 56,103,307	\$ 8,343,018	3.30%
OTROS BIENES INMUEBLES	\$ 2,624,318	\$ 60,108	3.30%
Total Bienes Inmuebles, Infraestructura y Construcciones en proceso	\$ 106,727,625	\$ 8,403,126	

CUENTA	SALDO	DEPRECIACION	TASA
BIENES MUEBLES	\$ 26,831,845	\$ 18,974,825	
CUENTAS DE REGISTRO			
MOBILIARIO	\$ 602,060	\$ 0	10.00%
BIENES INFORMÁTICOS	\$ 6,970,343	\$ 0	33.30%
EQUIPO DE ADMINISTRACION	\$ 2,616,662	\$ 7,304,460	10.00%

EQUIPOS Y APARATOS AUDIOVISUALES	\$ 789,131	\$ 0	33.30%
APARATOS DEPORTIVOS	\$ 315,894	\$ 0	20.00%
CAMARAS FOTOGRAFICAS Y DE VIDEO	\$ 249,960	\$ 0	33.30%
OTRO MOBILIARIO Y EQUIPO EDUCACIONAL Y RECREATIVO	\$ 11,516,208	\$ 10,052,140	20.00%
VEHICULOS Y EQUIPO TERRESTRE DESTINADOS A SERVICIOS ADMINISTRATIVOS	\$ 2,383,700	\$ 806,193	20.00%
MAQUINARIA Y EQUIPO INDUSTRIAL	\$ 59,110	\$ 0	10.00%
SISTEMAS DE AIRE ACONDICIONADO, CALEFACCION Y DE REFRIGERACION INDUSTRIAL	\$ 136,146	\$ 0	10.00%
EQUIPOS Y APARATOS DE COMUNICACIONES Y TELECOMUNICACIONES	\$ 182,988	\$ 0	10.00%
EQUIPOS DE GENERACION ELECTRICA, APARATOS Y ACCESORIOS ELECTRICOS	\$ 374,170	\$ 0	10.00%
HERRAMIENTAS Y MAQUINAS-HERRAMIENTA	\$ 635,471	\$ 812,032	10.00%
Total Bienes Muebles	\$ 26,831,845	\$ 18,974,825	

CUENTA	SALDO	DEPRECIACION	TASA
ACTIVOS INTANGIBLES	\$ 172,138	\$ 0	
SOFTWARE	\$ 172,138	\$ 0	
ACTIVOS INTANGIBLES	\$ 172,138	\$ 0	
TOTAL CONSIDERANDO LA DEPRECIACION		\$ 106,353,656	

9. En esta cuenta al 31 de Marzo de 2020 se tiene registro de Licencias para programas area de Sistemas.

• **Estimaciones y Deterioros**

Al 31 de Marzo de 2020, se tiene registro contable por un monto de \$ 27,377,951.49 el cual corresponde a depreciación de los Activos propios de la Entidad, esto en base a Reglas de Registro de Valoración del patrimonio, emitidas por el Consejo Nacional de Armonización Contable.

• **Otros Activos**

11. Se presenta una cuenta en Deudores Diversos a Largo Plazo un monto por recuperar de \$ 40,000, correspondientes a Anticipo otorgado a personal activo en su momento.

Pasivo

1. Corresponde a Deudas y Compromisos por cubrir al 31 de Marzo de 2020, los cuales se integran de la siguiente manera.
2. La entidad no cuenta en sus registros contables con Fondos de Bienes de Terceros
3. La entidad no cuenta en sus registros contables en Pasivos Diferidos y Otros.

Este género se compone de dos grupos, el Pasivo Circulante y el Pasivo No Circulante, en éstos inciden pasivos derivados de operaciones por servicios personales, cuentas por pagar por operaciones presupuestarias devengadas y contabilizadas al 31 de marzo del ejercicio correspondiente; pasivos por obligaciones laborales, a continuación se presenta la integración del pasivo:

Concepto	2020	2019
PASIVO CIRCULANTE	\$ 868,686	\$ 2,975,167
PASIVO NO CIRCULANTE	\$ 5,401,518	\$ 5,472,773
Suma de Pasivo	\$ 6,270,204	\$ 8,447,940

• **Pasivo Circulante**

Destacan entre las principales partidas del Pasivo Circulante las siguientes:

Concepto	Importe
PROVEEDORES POR PAGAR A CORTO PLAZO	\$ 209,954
RETENCIONES Y CONTRIBUCIONES POR PAGAR A CORTO PLAZO	\$ 658,663
OTRAS CUENTAS POR PAGAR A CORTO PLAZO	\$ 70
Suma PASIVO CIRCULANTE	\$ 868,686

Proveedores por Pagar a Corto Plazo

Representa los adeudos con proveedores derivados de operaciones de **INSTITUTO TECNOLOGICO SUPERIOR DE CIUDAD ACUÑA**, con vencimiento menor o igual a doce meses.

Concepto	Importe
AUTO SERVICIO DE PIEDRAS NEGRAS SA DE CV	\$ 2,503
PENA MONETA Y COMPANIA S.C.	\$ 21,875
SERVICIOS INDUSTRIALES DE LUNA VILLARREAL SA DE CV	\$ 60
MAXI SERVICIOS DE MEXICO SA DE CV	\$ 185,516
Suma PROVEEDORES POR PAGAR A CORTO PLAZO	\$ 209,954

Retenciones y contribuciones por Pagar a Corto Plazo

El importe de esta cuenta esta constituido principalmente por: Retenciones de ISR por Sueldos y Salarios, Honorarios y por Arrendamiento, mismos que se enteraran en el mes de Enero 2020; retenciones derivadas de aportaciones de seguridad social (Trabajadores) mismas que se liquidan también en el mes de Enero 2020.

Concepto	Importe
Retenciones de Impuestos por Pagar a CP	\$ 658,663
IMPUESTO SOBRE NOMINAS	\$ 0
Otras Retenciones y Contribuciones por Pagar a CP	\$ 0
Suma RETENCIONES Y CONTRIBUCIONES POR PAGAR A CORTO PLAZO	\$ 658,663

Otras cuentas por pagar a Corto Plazo

El importe de esta cuenta esta constituido principalmente por: Retenciones de ISR por Sueldos y Salarios, Honorarios y por Arrendamiento, mismo que se pagan en el mes de enero 2020; retenciones derivadas de aportaciones de seguridad social (Trabajadores) mismas que se liquidan en el mes de enero 2020.

Concepto	Importe
OTRAS CUENTAS POR PAGAR A CORTO PLAZO	\$ 70
Suma RETENCIONES Y CONTRIBUCIONES POR PAGAR A CORTO PLAZO	\$ 70

Pasivo No Circulante

Destacan entre las principales partidas del Pasivo No Circulante las siguientes:

Concepto	2020
RETENCION I.S.R	\$ 0
Suma de Pasivos a Largo Plazo	\$ 0
Concepto	2020
PRIMA DE ANTIGUEDAD POR RETIRO	\$ 2,939,687
PRIMA DE ANTIGUEDAD POR TERMINACION	\$ 1,957,913
PRIMA DE INDEMNIZACION LEGAL	\$ 503,918
Suma de Pasivos a Largo Plazo	\$ 5,401,518

El registro dentro de **Cuentas Por Pagar a Largo Plazo** corresponde a una Provisión beneficios laborales de Empleados.

11) **NOTAS AL ESTADO DE ACTIVIDADES**
Ingresos de Gestión

1. Los ingresos totales de gestión del 01 de enero al 31 de marzo de 2020, corresponden en un 46.23% a las participaciones del gobierno federal, a un 38.44% de las participaciones del gobierno estatal y a un 15.33% restante de los ingresos propios del Instituto derivados de los cobros realizados en caja por concepto de constancias, pago de convenios de inscripción y trámites de titulación.

Concepto	Importe
INGRESOS DE GESTIÓN	\$ 2,836,601
CUENTAS DE REGISTRO	
BOLETOS TRANSPORTE ESCOLAR	\$ 114,725
CERTIFICADO PARCIAL	\$ 760
CONSTANCIA CON CALIFICACIONES	\$ 140
CONSTANCIA DE ESTUDIOS	\$ 10,170
DONACION DE LIBROS	\$ 50,160
EXAMEN TOEFL	\$ 18,200
INSCRIPCION POSGRADO	\$ 36,900
INSCRIPCIONES	\$ 1,755,600
INSCRIPCIONES BECAS 30%	\$ 11,850
INSCRIPCIONES BECAS 40%	\$ 17,510
INSCRIPCIONES BECAS 45%	\$ 24,778
INSCRIPCIONES BECAS 50%	\$ 225,750
INSCRIPCIONES BECAS 55%	\$ 172,368
INSCRIPCIONES BECAS 60%	\$ 18,000
INSCRIPCIONES BECAS 70%	\$ 16,385
INSCRIPCIONES BECAS 75%	\$ 3,416
INSCRIPCIONES BECAS 80%	\$ 18,450
INSCRIPCIONES BECAS 85%	\$ 7,326
INSCRIPCIONES BECAS 90%	\$ 7,905
INSCRIPCIONES BECAS 95%	\$ 3,560
INSCRIPCIONES BECAS 100%	\$ 23,100
KARDEX SIE	\$ 10,620
OTROS INGRESOS	\$ 1,390
PAGO PARCIAL INSCRIPCION POSGRADO	\$ 26,650
RECARGOS	\$ 14,100
RENTA PAPELERIA	\$ 2,000
REVALIDACION DE INGLES	\$ 550
TARDIA EN ENTREGA DE LIBROS BIBLIOTECA	\$ 164
TRAMITES DE TITULACION	\$ 241,338
Intereses o Rendimientos Bancarios	\$ 2,736
Suma	\$ 2,836,601

Concepto	Importe
PARTICIPACIONES, APORTACIONES, CONVENIOS, INCENTIVOS DERIVADOS DE LA COLABORACIÓN FISCA	\$ 15,667,593
CUENTAS DE REGISTRO	
SUBSIDIO FEDERAL	\$ 8,555,106
SUBSIDIO ESTATAL	\$ 7,112,487
Suma	\$ 15,667,593

2. No se presentan Otros Ingresos solo los correspondientes en el apartado anterior.

Concepto	Importe
OTROS INGRESOS Y BENEFICIOS	\$
CUENTAS DE REGISTRO	\$
UTILIDAD POR VENTA DE VEHICULOS	\$
Suma	

1. **Gastos y Otras Pérdidas:**

Se detallan los conceptos de gastos originados, Servicios Personales y Gastos de Operación para el buen funcionamiento de la Entidad. Las Partidas o gastos más representativos y rebasan el 10% prácticamente corresponden a Sueldos y Salarios.

Concepto	Importe	%
Suma de GASTOS DE FUNCIONAMIENTO	15,279,394	100%
SERVICIOS PERSONALES	10,072,742	65.92%
MATERIALES Y SUMINISTROS	533,017	3.49%
SERVICIOS GENERALES	4,673,635	30.59%
Suma de OTROS GASTOS Y PERDIDAS EXTRAORDINARIAS	0	100%
ESTIMACIONES, DEPRECIACIONES, DETERIOROS, OBSOLESCENCIA	0	100%
Suma de GASTOS Y OTRAS PÉRDIDAS	15,279,394	100%

A su vez se presentan aquellos rubros que en forma individual representan el 8.0% o más del total de los gastos:

Concepto	Importe	%
SUELDOS BASE	\$ 7,256,991	47.50%
PRIMA QUINCENAL POR AÑOS DE SERVICIO EFECTIVAMENTE PRESTADOS	\$ 959,564	6.28%
PRIMA VACACIONAL Y DOMINICAL	\$ 264	0.00%
GRATIFICACION DE FIN DE AÑO	\$ 439	0.00%
COMPENSACION POR ADQUISICION DE MATERIAL DIDACTICO	\$ 137,525	0.90%
APORTACIONES AL IMSS	\$ 572,913	3.75%
APORTACIONES AL INFONAVIT	\$ 343,917	2.25%
APORTACIONES AL SISTEMA DE AHORRO PARA EL RETIRO	\$ 359,677	2.35%
PRESTACIONES ESTABLECIDA POR CONDICIONES GENERALES DE TRABAJO O CONTRATOS COLECT	\$ 432,210	2.83%
ESTIMULOS POR PRODUCTIVIDAD Y EFICIENCIA	\$ 9,241	0.06%
MATERIALES Y UTILES DE OFICINA	\$ 82,789	0.54%
MATERIALES Y UTILES DE IMPRESION Y REPRODUCCION	\$ 11,050	0.07%
MATERIALES, UTILES Y EQUIPOS MENORES PARA EL PROCESAMIENTO EN EQUIPOS Y BIENES INFOR	\$ 14,933	0.10%
MATERIAL DE LIMPIEZA	\$ 168,787	1.10%
MATERIALES Y SUMINISTROS PARA PLANTELES EDUCATIVOS	\$ 19,951	0.13%
PRODUCTOS ALIMENTICIOS PARA EL PERSONAL EN LAS INSTALACIONES DE LAS DEPENDENCIAS Y E	\$ 31,290	0.20%
MATERIAL ELÉCTRICO Y ELECTRÓNICO	\$ 3,237	0.02%
MATERIALES COMPLEMENTARIOS	\$ 1,002	0.01%
OTROS MATERIALES Y ARTICULOS DE CONSTRUCCION Y REPARACION	\$ 511	0.00%
MEDICINAS Y PRODUCTOS FARMACÉUTICOS	\$ 8,100	0.05%
COMBUSTIBLES, LUBRICANTES Y ADITIVOS PARA VEHICULOS TERRESTRES, AEREOS, MARITIMOS, L	\$ 69,132	0.45%
VESTUARIOS UNIFORMES Y BLANCOS	\$ 11,653	0.08%
ARTICULOS DEPORTIVOS	\$ 25,011	0.16%
HERRAMIENTAS MENORES	\$ 4,051	0.03%
REFACCIONES Y ACCESORIOS MENORES DE EDIFICIOS	\$ 798	0.01%
REFACCIONES Y ACCESORIOS PARA EQUIPO DE COMPUTO	\$ 79,791	0.52%

REFACCIONES Y ACCESORIOS MENORES DE EQUIPO DE TRANSPORTE	\$ 500	0.00%
REFACCIONES Y ACCESORIOS MENORES OTROS BIENES MUEBLES	\$ 430	0.00%
ENERGIA ELECTRICA	\$ 463,633	3.03%
SERVICIO DE AGUA	\$ 13,430	0.09%
SERVICIO TELEFONICO CONVENCIONAL	\$ 12,985	0.08%
SERVICIO TELEFONICO CELULAR	\$ 4,320	0.03%
SERVICIOS DE CONDUCCION DE SEÑALES ANALÓGICAS Y DIGITALES	\$ 120,456	0.79%
ARRENDAMIENTO DE EQUIPO Y BIENES INFORMÁTICOS	\$ 5,606	0.04%
OTRAS ASesorIAS PARA LA OPERACIÓN DE PROGRAMAS	\$ 194,741	1.27%
SERVICIOS PARA CAPACITACION A SERVIDORES PÚBLICOS	\$ 20,427	0.13%
SERVICIOS DE VIGILANCIA	\$ 185,516	1.21%
SERVICIOS BANCARIOS Y FINANCIEROS	\$ 14,559	0.10%
SEGURO DE RESPONSABILIDAD PATRIMONIAL DEL ESTADO	\$ 139,299	0.91%
SEGURO DE BIENES PATRIMONIALES	\$ 34,170	0.22%
FLETES Y MANIOBRAS	\$ 7,962	0.05%
MANTENIMIENTO Y CONSERVACION DE INMUEBLES	\$ 2,162,203	14.15%
MANTENIMIENTO Y CONSERVACION DE VEHÍCULOS TERRESTRES, AÉREOS, MARÍTIMOS, LACUSTRES Y FLUVIAL	\$ 11,859	0.08%
MANTENIMIENTO Y CONSERVACION DE MAQUINARIA Y EQUIPO	\$ 30,135	0.20%
SERVICIOS DE LAVANDERIA, LIMPIEZA, HIGIENE	\$ 6,145	0.04%
DIFUSION DE MENSAJES COMERCIALES PARA PROMOVER LA VENTA DE PRODUCTOS O SERVICIOS	\$ 9,741	0.06%
PASAJES AEREOS NACIONALES PARA SERVIDORES PÚBLICOS DE MANDO EN EL DESEMPEÑO DE CO	\$ 51,937	0.34%
PASAJES TERRESTRES NACIONALES PARA LABORES EN CAMPO Y DE SUPERVISION	\$ 550,584	3.60%
VIATICOS NACIONALES PARA SERVIDORES PÚBLICOS EN EL DESEMPEÑO DE FUNCIONES OFICIALES	\$ 179,163	1.17%
GASTOS DE ORDEN SOCIAL	\$ 117,453	0.77%
OTROS IMPUESTOS Y DERECHOS	\$ 74,018	0.48%
IMPUESTO SOBRE NOMINAS	\$ 263,292	1.72%
Suma de GASTOS DE FUNCIONAMIENTO	\$ 15,279,394	100.00%

III) NOTAS AL ESTADO DE VARIACIÓN EN LA HACIENDA PÚBLICA

1. Patrimonio Contribuido.
Se presenta la Integración del Patrimonio Contribuido.

CUENTA	2020
DENOMINACION IMPORTE PATRIMONIO ANTERIOR 2019	\$ 33,785,883
APORTACIONES	\$ 0
REVALUOS	\$ 0
PATRIMONIO CONTRIBUIDO ACTUAL	\$ 33,785,883

2. Patrimonio Generado.
Se presenta la Integración del Patrimonio Generado.

CUENTA	2020
DENOMINACION IMPORTE AHORRO/ DESAHORRO 2019	\$ 3,224,800
REVALUOS	\$ 87,186,251
RESULTADOS DE EJERCICIOS ANTERIORES	-\$ 622,358
RECTIFICACIONES DE RESULTADOS DE EJERCICIOS ANTERIORES	-\$ 13,146,384
PATRIMONIO GENERADO ACTUAL	\$ 76,642,310

IV) NOTAS AL ESTADO DE FLUJOS DE EFECTIVO

Efectivo y equivalentes

1. El análisis de los saldos inicial y final que figuran en la última parte del Estado de Flujo de Efectivo en la cuenta de Efectivo y equivalentes es como sigue:

Concepto	MARZO	DICIEMBRE
Bancos Moneda Nacional - CUENTAS BANC	\$ 9,127,320	\$ 8,934,494
Total de EFECTIVO Y EQUIVALENTES	\$ 9,127,320	\$ 8,934,494

2. Se presentan las Adquisiciones de los bienes Muebles e Inmuebles en el periodo 2020.

CUENTA	2020	PERIODO
BIENES INMUEBLES, INFRAESTRUCTURA Y CONSTRUCCIONES EN PROCESO	\$ 106,727,625	\$ 0
TERRENOS	\$ 48,000,000	\$ 0
EDIFICIOS NO HABITACIONALES	\$ 56,103,307	\$ 0
OTROS BIENES INMUEBLES	\$ 2,624,318	\$ 0
Total Bienes Inmuebles, Infraestructura y Construcciones en proceso	\$ 106,727,625	\$ 0

CUENTA	2020	PERIODO
BIENES MUEBLES	\$ 26,831,845	\$ 106,404
CUENTAS DE REGISTRO		
MOBILIARIO Y EQUIPO DE ADMINISTRACIÓN	\$ 10,189,065	\$ 106,404
MOBILIARIO Y EQUIPO EDUCACIONAL Y RECREATIVO	\$ 12,871,193	\$ 0
VEHICULOS Y EQUIPO DE TRANSPORTE	\$ 2,383,700	\$ 0
MAQUINARIA, OTROS EQUIPOS Y HERRAMIENTAS	\$ 1,387,886	\$ 0
Total Bienes Muebles	\$ 26,831,845	\$ 106,404

CUENTA	2020	PERIODO
ACTIVOS INTANGIBLES	172,138	\$ 0
CUENTAS DE REGISTRO		
SOFTWARE	\$ 172,138	\$ 0
ACTIVOS INTANGIBLES	\$ 172,138	\$ 0

3. Conciliación de los Flujos de Efectivo Netos de las Actividades de Operación y la cuenta de Ahorro/Desahorro antes de Rubros Extraordinarios.

	2020	2019
Ahorro/Desahorro antes de rubros Extraordinarios	3,224,800	-4,418,292
<i>Movimientos de partidas (o rubros) que no afectan al efectivo.</i>		
Depreciación	27,377,951	27,377,951
DEPRECIACIÓN ACUMULADA DE BIENES INMUEBLES	8,403,126	8,403,126
DEPRECIACIÓN ACUMULADA DE INFRAESTRUCTURA	0	0
DEPRECIACIÓN ACUMULADA DE BIENES MUEBLES	18,974,825	18,974,825
DETERIORO ACUMULADO DE ACTIVOS BIOLÓGICOS	0	0
Amortización	0	0
AMORTIZACIÓN ACUMULADA DE ACTIVOS INTANGIBLES	0	0
Incrementos en las provisiones	0	0
PROVISIONES A CORTO PLAZO	0	0
Incremento en inversiones producido por revaluación	0	0

Ganancia/pérdida en venta de propiedad, planta y equipo	0	0
Incremento en cuentas por cobrar	18,924,503	77,323,499
CUENTAS POR COBRAR A CORTO PLAZO	18,501,458	74,149,683
DEUDORES DIVERSOS POR COBRAR A CORTO PLAZO	274,361	1,952,354
INGRESOS POR RECUPERAR A CORTO PLAZO	2,736	708
DEUDORES POR ANTIPOPOS DE LA TESORERIA A CORTO PLAZO	0	75,886
PRESTAMOS OTORGADOS A CORTO PLAZO	145,949	1,144,869
OTROS DERECHOS A RECIBIR EFECTIVO O EQUIVALENTES A CORTO PLAZO	0	0
Partidas extraordinarias		

V) CONCILIACIÓN ENTRE LOS INGRESOS PRESUPUESTARIOS Y CONTABLES, ASÍ COMO ENTRE LOS EGRESOS PRESUPUESTARIOS Y LOS GASTOS CONTABLES

Instituto Tecnológico Superior de Ciudad Acuña Conciliación entre los Ingresos Presupuestarios y Contables Del 1 de Enero al 31 de Marzo de 2020 (Cifras en pesos)	
1. Ingresos Presupuestarios	\$ 18,504,194

2. Más ingresos contables no presupuestarios	\$ 0
Incremento por variación de inventarios	\$ 0
Disminución del exceso de estimaciones por pérdida o deterioro u obsolescencia	\$ 0
Disminución del exceso de provisiones	\$ 0
Otros ingresos y beneficios varios	\$ 0
Otros ingresos contables no presupuestarios	\$ 0

3. Menos ingresos presupuestarios no contables	\$ 0
Productos de capital	\$ 0
Aprovechamientos capital	\$ 0
Ingresos derivados de financiamientos	\$ 0
Otros ingresos presupuestarios no contables	\$ 0

4. Ingresos Contables (4 = 1 + 2 - 3)	\$ 18,504,194
--	----------------------

Instituto Tecnológico Superior de Ciudad Acuña Conciliación entre los Egresos Presupuestarios y los Gastos Contables Del 1 de Enero al 31 de Marzo de 2020	
1. Total de egresos (presupuestarios)	\$ 15,385,797

2. Menos egresos presupuestarios no contables	\$ 106,404
OTROS BIENES INMUEBLES	\$ 0
MOBILIARIO	\$ 0
BIENES INFORMÁTICOS	\$ 0
EQUIPO DE ADMINISTRACION	\$ 106,404
EQUIPOS Y APARATOS AUDIOVISUALES	\$ 0
APARATOS DEPORTIVOS	\$ 0

CAMARAS FOTOGRAFICAS Y DE VIDEO	\$ 0
OTRO MOBILIARIO Y EQUIPO EDUCACIONAL Y RECI	\$ 0
VEHICULOS Y EQUIPO TERRESTRE DESTINADOS A	\$ 0
MAQUINARIA Y EQUIPO INDUSTRIAL	\$ 0
MAQUINARIA Y EQUIPO INDUSTRIAL	\$ 0
SISTEMAS DE AIRE ACONDICIONADO, CALEFACCIO	\$ 0
EQUIPOS Y APARATOS DE COMUNICACIONES Y TEL	\$ 0
EQUIPOS DE GENERACION ELECTRICA, APARATOS	\$ 0
HERRAMIENTAS Y MAQUINAS-HERRAMIENTA	\$ 0
SOFTWARE	\$ 0
ADQUISICION DE SOFTWARE	\$ 0
Otros Egresos Presupuestales No Contables	\$ 106,404

3. Más Gasto Contables No Presupuestales	\$ 0
Estimaciones, depreciaciones, deterioros, obsolescencia	\$ 0
Provisiones	\$ 0
Disminución de inventarios	\$ 0
4. Total de Gasto Contable (4 = 1 - 2 + 3)	\$ 15,279,394

b) NOTAS DE MEMORIA (CUENTAS DE ORDEN)

Las cuentas de orden se utilizan para registrar movimientos de valores que no afecten o modifiquen el balance del ente contable, sin embargo, su incorporación en libros es necesaria con fines de recordatorio contable, de control y en general sobre los aspectos administrativos, o bien, para consignar sus derechos o responsabilidades contingentes que puedan, o no, presentarse en el futuro.

Las cuentas que se manejan para efectos de estas Notas son las siguientes:

Cuentas de Orden Contables y Presupuestarias:

Se presentan cuentas de Orden Contables y Valores:

Concepto	Saldo Inicial	Movimientos del Periodo		Saldo Final
		Cargos	Abonos	
PRESUPUESTO POR RECIBIR DEL ESTADO	-\$ 116,240,957	\$ 0	\$ 0	-\$ 116,240,957
PRESUPUESTO POR DISPONER DEL ESTADO	\$ 116,240,957	\$ 0	\$ 0	\$ 116,240,957
Suma CUENTAS DE ORDEN CONTABLES	\$ 0	\$ 0	\$ 0	\$ 0

Se presentan cuentas de Orden Presupuestarias:

Cuentas de ingresos

Concepto	Saldo Inicial	Movimientos del Periodo		Saldo Final
		Cargos	Abonos	
LEY DE INGRESOS	\$ 0	\$ 111,565,552	\$ 111,565,552	\$ 0
LEY DE INGRESOS ESTIMADA	\$ 0	\$ 74,557,164	\$ 0	-\$ 74,557,164
LEY DE INGRESOS POR EJECUTAR	\$ 0	\$ 18,504,194	\$ 74,557,164	\$ 56,052,970

MODIFICACIONES A LA LEY DE INGRESOS ESTIMADA	\$0	\$0	\$0
LEY DE INGRESOS DEVENGADA	\$0	\$18,504,194	\$18,504,194
LEY DE INGRESOS RECAUDADA	\$0	\$0	\$18,504,194
Suma LEY DE INGRESOS	\$0	\$111,565,552	\$111,565,552

Cuentas de egresos

Concepto	Movimientos del Periodo			Saldo Final
	Saldo Inicial	Cargos	Abonos	
PRESUPUESTO DE EGRESOS	\$0	\$188,755,694	\$188,755,694	\$0
PRESUPUESTO DE EGRESOS APROBADO	\$0	\$0	\$74,557,164	-\$74,557,164
PRESUPUESTO DE EGRESOS POR EJERCER	\$0	\$100,977,592	\$41,806,225	\$59,171,367
MODIFICACIONES AL PRESUPUESTO DE EGRESOS APROB	\$0	\$26,420,428	\$26,420,428	\$0
PRESUPUESTO DE EGRESOS COMPROMETIDO	\$0	\$15,385,797	\$15,385,797	\$0
PRESUPUESTO DE EGRESOS DEVENGADO	\$0	\$15,385,797	\$15,385,797	\$0
PRESUPUESTO DE EGRESOS EJERCIDO	\$0	\$15,385,797	\$15,200,281	\$185,516
PRESUPUESTO DE EGRESOS PAGADO	\$0	\$15,200,281	\$0	\$15,200,281
Suma PRESUPUESTO DE EGRESOS	\$0	\$188,755,694	\$188,755,694	\$0

c) NOTAS DE GESTIÓN ADMINISTRATIVA

1. Introducción

Los Estados Financieros del Instituto Tecnológico Superior de Ciudad Acuña, proveen de información financiera a los principales usuarios de la misma, al Congreso y a los ciudadanos. El objetivo del presente documento es la revelación del contexto y de los aspectos económicos financieros más relevantes que influyeron en las decisiones del período, y que deberán ser considerados en la elaboración de los estados financieros para la mayor comprensión de los mismos y sus particularidades. De esta manera, se informa y explica la respuesta del gobierno a las condiciones relacionadas con la información financiera de cada período de gestión; además, de exponer aquellas políticas que podrían afectar la toma de decisiones en períodos posteriores.

2. Panorama Económico y Financiero

El Instituto Tecnológico Superior de Ciudad Acuña opera principalmente con recursos Federales y Estatales conforme a lo dispuesto en el Convenio de Coordinación para la Creación, Operación y Apoyo Financiero del Instituto, así como con la captación de Ingresos Propios que por concepto de la venta de los Servicios Escolares se recauden.

3. Autorización e Historia

a) En el periódico oficial del 22 de febrero de 2002, del Gobierno del Estado de Coahuila de Zaragoza, mediante decreto se crea el "Instituto Tecnológico Superior de Ciudad Acuña" como Organismo Público Descentralizado.

b) La administración y dirección del Instituto están a cargo de una Junta Directiva y un Director General, respectivamente. Donde La Junta Directiva es el órgano superior de gobierno del Instituto, y el Director General del Instituto designado por el titular del Poder Ejecutivo del Estado permanecerá en su cargo cuatro años, pudiendo ser ratificado para un siguiente periodo por una única vez y removido libremente por el Gobernador del Estado.

4. Organización y Objeto Social

a) Objeto social.

El Instituto tiene por objetivo principal el impartir e impulsar la educación superior tecnológica en el municipio de Acuña, Coahuila, así como en la región norte del estado y realizar y fomentar la educación científica y tecnológica, propiciando la calidad de la enseñanza y su vinculación con las necesidades del desarrollo regional, estatal y nacional.

- b) *Principal actividad.*
Actividad principal es la Educación Superior, para formación de profesionistas.
- c) *Ejercicio fsca 2020.*
- d) *Régimen jurídico.*
Personas Morales con fines no Lucrativos.
- e) *Consideraciones fiscales del ente.*
Obligaciones Fiscales: Retención y entero de ISR a los empleados y presentación de Declaración de Sueldos y salarios.
- f) *Estructura organizacional básica.*
Dirección General, 2 Direcciones de Área y 4 Subdirecciones de Área.
- g) *Fideicomisos, mandatos y análogos de los cuales es fideicomisario.*
No se cuenta con Fideicomisos en la Entidad.

5. Bases de Preparación de los Estados Financieros

- a) Los estados financieros están preparados sobre la base del valor histórico original, conforme a las políticas emitidas por el Consejo Nacional de Armonización Contable que le son aplicables y conforme a normas de información financiera, que son emitidas por el Consejo Mexicano para la Investigación y Desarrollo de normas de información Financiera.
- b) Los estados financieros preparados por la administración, no reflejan a los efectos de la inflación en la información financiera, como lo estipulan las normas de información financiera.
Reconocimiento de Ingresos y Gastos: los ingresos se reconocen y registran como tales en el momento en que se perciben efectivamente y los gastos conforme se devenguen. Activo Fijo:
Las incidencias en las inversiones de Muebles e Inmuebles de acuerdo a los principios contables gubernamentales, se aplican y registran afectando su rubro específico, calculándose su depreciación a tasa correspondiente según el tipo de Activo.
- c)
- d) A partir del ejercicio 2015 se creó un fondo segregado para prima de Antigüedad calculado bajo NIF D3 bajo la metodología del Boletín.

6. Políticas de Contabilidad Significativas

- a) *Actualización:* La Entidad no aplica ningún método para actualizar el valor de los activos, pasivos y Hacienda Pública/Patrimonio.
- b) *La Entidad no ha realización operaciones en el extranjero y por lo que no hay efectos en la información financiera gubernamental.*
- c) *La Entidad no cuenta con Inversión en Acciones de Compañías subsidiarias no consolidadas y asociadas.*
- d) *La Entidad no cuenta con Invenarios en Registros contables.*
- e) Pagos por separación: A partir del ejercicio 2015 se creó un fondo segregado para prima de Antigüedad calculado bajo NIF D3 bajo la metodología del Boletín
- f) *Provisiones:* A partir del ejercicio 2015 se creó un fondo segregado para prima de Antigüedad calculado bajo NIF D3 bajo la metodología del Boletín.
- g) *Reservas:* La Entidad no cuenta con Reservas en registros contables al cierre de este periodo.
- h) Al cierre de este ejercicio se llevó a cabo depuración y cancelación de saldos de acuerdo a Metodología para la Depuración de errores contables con antigüedad dentro de los registros contables
- i) *Reclasificaciones:* No se realizaron movimientos entre cuentas por efectos de cambios en los tipos de operaciones al cierre de este trimestre.
- jj) Al cierre de este ejercicio se llevó a cabo depuración y cancelación de saldos de acuerdo a Metodología para la Depuración de errores contables con antigüedad dentro de los registros contables.

7. Posición en Moneda Extranjera y Protección por Riesgo Cambiario

- a) *La Entidad no cuenta con registros de Activos en moneda extranjera.*
- b) *La Entidad no cuenta con registros de Pasivos en moneda extranjera.*
- c) *No aplica a la Entidad Posición en moneda extranjera.*
- d) *La entidad no tiene operaciones en moneda extranjera que manejen tipo de cambio.*
- e) *La Entidad no tiene registros en moneda extranjera que requieran conversión o equivalencia en moneda nacional.*

8. Reporte Analítico del Activo

a) La Entidad tiene registros de depreciación en base a porcentajes de depreciación en los diferentes rubros de Activos para su estimación de vida útil con fundamento en los artículos 11 de la Ley de Contabilidad Gubernamental, 12 fracc. IV y 64 del reglamento Interior de la Secretaría de Hacienda Pública.

b) No se han aplicado cambios en el porcentaje de depreciación o valor residual de los activos.

c) La Entidad no ha realizado capitalización de gastos en el ejercicio, tanto financieros como de investigación y desarrollo.

d) La Entidad no tiene operaciones en moneda extranjera, no existen riesgos por tipo de cambio o tipo de interés de las inversiones financieras.

e) Al cierre del presente ejercicio no se cuenta con bienes construidos por la entidad.

f) La Entidad no se cuenta con otras circunstancias de carácter significativo que afecten el activo, tales como bienes en garantía, señalados en embargos, litigios, títulos de inversiones entregados en garantías, baja significativa del valor de inversiones financieras, etc.

g) Se cuenta con un procedimiento de bajas de Activos cuando surge la necesidad de adquirir o reemplazar por obsolescencia o desuso, no se requiere de desmantelamiento de Activos.

h) Se cuenta con un módulo de Activos dentro del Sistema Contable en el cual se asigna resguardo a cada usuario el cual firman, con el objetivo de que cada resguardante los utilice de manera más efectiva.

Adicionalmente, se deben incluir las explicaciones de las principales variaciones en el activo, en cuadros comparativos como sigue:

a) La Entidad no cuenta con inversiones en valores.

b) La Entidad no cuenta con Patrimonio de Organismos descentralizados de Control Presupuestario Indirecto.

c) La Entidad no cuenta con inversiones en empresas de participación mayoritaria.

d) La Entidad no cuenta con inversiones en empresas de participación minoritaria.

e) Se presenta la integración del Patrimonio de la Entidad con su variación contra el trimestre anterior, se refleja disminución en algunos rubros por bajas de Activos debidamente autorizados en Junta Directiva, asimismo se refleja un incremento en el rubro de Equipo de Transporte, Equipo Educacional, Equipo de Computo derivado de la adquisición de Equipo para Centro de Cómputo y Areas Administrativas.

	TIPO DE ACTIVO	31-dic-19	31-mar-20	VARIACION
1	MUEBLES DE OFICINA Y ESTANTERIA- EQUIPOS DE ADMON	3,204,138	3,218,722	14,585
2	VEHICULOS Y EQUIPO DE TRANSPORTE	2,383,700	2,383,700	0
3	EQUIPO INDUSTRIAL- AIRE ACONDICIONADO -HERRAMIENTAS	830,728	830,728	0
4	EQUIPO Y APARATOS AUDIOVISUALES- CAMARAS FOTOGRAFIC	1,039,091	1,039,091	0
5	EQUIPO DE COMPUTO Y DE TECNOLOGIAS DE LA INFORMACION	6,878,524	6,970,343	91,819
6	EQUIPO EDUCACIONAL Y RECREATIVO-APARATOS DEPORTIVOS	11,832,102	11,832,102	0
7	EQUIPOS DE COMUNICACION Y TELECOMUNICACION	182,988	182,988	0
8	EQUIPOS DE GENERACION ELECTRICA	374,170	374,170	0
9	ACTIVOS INTANGIBLES (SOFTWARE)	172,138	\$ 172,137,778	0
12	OTROS BIENES INMUEBLES	2,624,318	2,624,318	0
10	EDIFICIOS NO RESIDENCIALES	56,103,307	56,103,307	0
11	TERRENOS	48,000,000	48,000,000	0
	SUMA EL ACTIVO FIJO	133,625,203	133,731,607	106,404

9. Fideicomisos, Mandatos y Análogos

a) La Entidad no cuenta con fideicomisos públicos debido a su naturaleza de creación ya que los subsidios y aportaciones permanentes y eventuales se reciben en su mayoría de los gobiernos federal y estatal establecidos en el Convenio de Coordinación para la Creación, Operación y Apoyo Financiero del Instituto. Y aquellas aportaciones del gobierno municipal y los que oblonga de instituciones públicas o privadas, así como de particulares. Además de los ingresos que oblonga por la realización de sus actividades o que le correspondan por cualquier otro título. (Decreto de Creación)

b) La Entidad no cuenta con fideicomisos públicos.

10. Reporte de la Recaudación

a) Los ingresos recaudados corresponden a las participaciones del gobierno federal, participaciones del gobierno estatal y ingresos propios de la Entidad derivados de los cobros realizados en caja por concepto de constancias, pago de convenios de inscripción y trámites de titulación

b) Se presenta Proyección de la recaudación e ingresos en el mediano plazo.

Concepto	Importe	%
INGRESOS DE GESTIÓN	\$ 2,836,601	15.33%
SUBSIDIO ESTATAL	\$ 7,112,487	38.44%
SUBSIDIO FEDERAL	\$ 8,555,106	46.23%
OTROS INGRESOS Y BENEFICIOS	\$	0.00%
Suma de INGRESOS Y OTROS BENEFICIOS	\$ 18,504,194	100%

11. Información sobre la Deuda y el Reporte Analítico de la Deuda

La Entidad no tiene compromisos que pueda compararse respecto al PIB y deuda respecto a la recaudación, así como contratos con entidades crediticias en la que se consideren intereses, comisiones, tasa, perfil de vencimiento y otros gastos de la deuda.

- a) No se cuenta en registros contables que se consideren intereses, comisiones, tasa, perfil de vencimiento y otros gastos derivados de Deuda.
- b) **Calificaciones otorgadas**

Se informa que el Instituto no ha sido sujeto a una calificación crediticia.

12. Proceso de Mejora

- a) El Instituto opera principalmente en base a lo establecido en el decreto de creación y todas aquellas leyes, reglamentos o mandatos aplicables.
- b) El Instituto reporta a las diferentes Entidades tales como ASE, SEFIR y Despachos Independientes los cuales miden de desempeño financiero, metas y alcance.

13. Información por Segmentos

Cuando se considere necesario se podrá revelar la información financiera de manera segmentada debido a la diversidad de las actividades y operaciones que

realizan los entes públicos, ya que la misma proporciona información acerca de las diferentes actividades operativas en las cuales participa, de los productos o servicios que maneja, de las diferentes áreas geográficas, de los grupos homogéneos con el objetivo de entender el desempeño del ente, evaluar mejor los riesgos y beneficios del mismo, y entenderlo como un todo y sus partes integrantes.

No aplicable para la Entidad.

14. Eventos Posteriores al Cierre

Se informa que el Instituto no presenta hechos ocurridos en el periodo posterior al que informa.

15. Partes Relacionadas

No existen partes relacionadas que pudieran ejercer influencia significativa sobre la toma de decisiones financieras y operativas de la Entidad.

16. Responsabilidad Sobre la Presentación Razonable de la Información Contable

La Información Contable deberá estar firmada en cada página de la misma e incluir al final la siguiente leyenda: "Bajo protesta de decir verdad declaramos que los Estados Financieros y sus notas, son razonablemente correctos y son responsabilidad del emisor". Lo anterior, no será aplicable para la información contable consolidada.

"Bajo protesta de decir verdad declaramos que los Estados Financieros y sus notas, son razonablemente correctos y son responsabilidad del Instituto Tecnológico Superior de Ciudad Acuña"

C.P. GUILLERMO JESUS RODRIGUEZ RODRIGUEZ
SUBDIRECTOR ADMINISTRATIVO

LIC. SAUL NOGUERA CONTRERAS
DIRECTOR GENERAL

BALANZA DE COMPROBACIÓN
 Del 01 de enero al 31 de marzo de 2020

Nivel 4

CÓDIGO	CUENTA CONTABLE	SALDO INICIAL	CARGOS	ABONOS	SALDO FINAL
1	ACTIVO	115,651,332.28	53,443,235.67	52,396,170.95	116,698,397.00
11	Activo Circulante	9,364,080.44	53,336,831.97	52,396,170.95	10,304,741.46
111	Efectivo Y Equivalentes	8,934,493.89	32,901,419.42	32,708,592.84	9,127,320.47
1111	Efectivo	0.00	0.00	0.00	0.00
1112	Bancos/Tesorería	8,934,493.89	32,887,419.42	32,694,592.84	9,127,320.47
1113	Bancos/Dependencias Y Otros	0.00	0.00	0.00	0.00
1114	Inversiones Temporales (Hasta 3 Meses)	0.00	0.00	0.00	0.00
1115	Fondos Con Afectación Específica	0.00	0.00	0.00	0.00
1116	Depósitos De Fondos De Terceros En Garantía Y/O Administración	0.00	14,000.00	14,000.00	0.00
1119	Otros Efectivos Y Equivalentes	0.00	0.00	0.00	0.00
112	Derechos A Recibir Efectivo O Equivalentes	25,059.95	19,507,612.07	18,924,503.32	608,168.70
1121	Inversiones Financieras De Corto Plazo	0.00	0.00	0.00	0.00
1122	Cuentas Por Cobrar A Corto Plazo	0.00	18,501,458.44	18,501,458.44	0.00
1123	Deudores Diversos Por Cobrar A Corto Plazo	7,727.77	271,201.63	274,360.70	4,568.70
1124	Ingresos Por Recuperar A Corto Plazo	0.00	2,735.63	2,735.63	0.00
1125	Deudores Por Anticipos De La Tesorería A Corto Plazo	6,000.00	0.00	0.00	6,000.00
1126	Préstamos Otorgados A Corto Plazo	11,332.18	732,216.37	145,948.55	597,600.00
1129	Otros Derechos A Recibir Efectivo O Equivalentes A Corto Plazo	0.00	0.00	0.00	0.00
113	Derechos A Recibir Bienes O Servicios	339,858.60	913,800.48	763,074.79	490,584.29
1131	Anticipo A Proveedores Por Adquisición De Bienes Y Prestación De Servicio	339,858.60	913,800.48	763,074.79	490,584.29
1132	Anticipo A Proveedores Por Adquisición De Bienes Inmuebles Y Muebles A	0.00	0.00	0.00	0.00
1133	Anticipo A Proveedores Por Adquisición De Bienes Intangibles A Corto Plazo	0.00	0.00	0.00	0.00
1134	Anticipo A Contratistas Por Obras Públicas A Corto Plazo	0.00	0.00	0.00	0.00
1139	Otros Derechos A Recibir Bienes O Servicios A Corto Plazo	0.00	0.00	0.00	0.00
114	Inventarios	0.00	0.00	0.00	0.00
1141	Inventario De Mercancías Para Venta	0.00	0.00	0.00	0.00
1142	Inventario De Mercancías Terminadas	0.00	0.00	0.00	0.00
1143	Inventario De Mercancías En Proceso De Elaboración	0.00	0.00	0.00	0.00
1144	Inventario De Materias Primas, Materiales Y Suministros Para Producción	0.00	0.00	0.00	0.00
1145	Bienes En Tránsito	0.00	0.00	0.00	0.00
115	Almacenes	0.00	0.00	0.00	0.00
1151	Almacén De Materiales Y Suministros De Consumo	0.00	0.00	0.00	0.00
116	Estimación Por Pérdida O Deterioro De Activos Circulantes	0.00	0.00	0.00	0.00
1161	Estimaciones Para Cuentas Incobrables Por Derechos A Recibir Efectivo O	0.00	0.00	0.00	0.00
1162	Estimación Por Deterioro De Inventarios	0.00	0.00	0.00	0.00
119	Otros Activos Circulantes	64,668.00	14,000.00	0.00	78,668.00
1191	Valores En Garantía	64,668.00	14,000.00	0.00	78,668.00
1192	Bienes En Garantía (Excluye Depósitos De Fondos)	0.00	0.00	0.00	0.00
1193	Bienes Derivados De Embargos, Decomisos, Aseguramientos Y Dación En	0.00	0.00	0.00	0.00
1194	Adquisición Con Fondos De Terceros	0.00	0.00	0.00	0.00
12	Activo No Circulante	106,287,251.84	106,403.70	0.00	106,393,655.54
121	Inversiones Financieras A Largo Plazo	0.00	0.00	0.00	0.00
1211	Inversiones A Largo Plazo	0.00	0.00	0.00	0.00
1212	Títulos Y Valores A Largo Plazo	0.00	0.00	0.00	0.00
1213	Fideicomisos, Mandatos Y Contratos Análogos	0.00	0.00	0.00	0.00
1214	Participaciones Y Aportaciones De Capital	0.00	0.00	0.00	0.00
122	Derechos A Recibir Efectivo O Equivalentes A Largo Plazo	40,000.00	0.00	0.00	40,000.00
1221	Documentos Por Cobrar A Largo Plazo	0.00	0.00	0.00	0.00
1222	Deudores Diversos A Largo Plazo	40,000.00	0.00	0.00	40,000.00
1223	Ingresos Por Recuperar A Largo Plazo	0.00	0.00	0.00	0.00
1224	Préstamos Otorgados A Largo Plazo	0.00	0.00	0.00	0.00
1229	Otros Derechos A Recibir Efectivo O Equivalentes A Largo Plazo	0.00	0.00	0.00	0.00
123	Bienes Inmuebles, Infraestructura Y Construcciones En Proceso	106,727,624.69	0.00	0.00	106,727,624.69
1231	Terrenos	48,000,000.00	0.00	0.00	48,000,000.00
1232	Viviendas	0.00	0.00	0.00	0.00
1233	Edificios No Habitacionales	56,103,306.59	0.00	0.00	56,103,306.59
1234	Infraestructura	0.00	0.00	0.00	0.00
1235	Construcciones En Proceso En Bienes De Dominio Público	0.00	0.00	0.00	0.00
1236	Construcciones En Proceso En Bienes Propios	0.00	0.00	0.00	0.00
1239	Otros Bienes Inmuebles	2,624,318.10	0.00	0.00	2,624,318.10
124	Bienes Muebles	26,725,440.86	106,403.70	0.00	26,831,844.56
1241	Mobiliario Y Equipo De Administración	10,082,661.65	106,403.70	0.00	10,189,065.35
1242	Mobiliario Y Equipo Educativo Y Recreativo	12,871,193.07	0.00	0.00	12,871,193.07
1243	Equipo E Instrumental Médico Y De Laboratorio	0.00	0.00	0.00	0.00
1244	Vehículos Y Equipo De Transporte	2,383,700.00	0.00	0.00	2,383,700.00
1245	Equipo De Defensa Y Seguridad	0.00	0.00	0.00	0.00
1246	Maquinaria, Otros Equipos Y Herramientas	1,387,886.14	0.00	0.00	1,387,886.14
1247	Colecciones, Obras De Arte Y Objetos Valiosos	0.00	0.00	0.00	0.00
1248	Activos Biológicos	0.00	0.00	0.00	0.00
125	Activos Intangibles	172,137.78	0.00	0.00	172,137.78
1251	Software	172,137.78	0.00	0.00	172,137.78

1252	Patentes, Marcas Y Derechos	0.00	0.00	0.00	0.00
1253	Concesiones Y Franquicias	0.00	0.00	0.00	0.00
1254	Licencias	0.00	0.00	0.00	0.00
1259	Otros Activos Intangibles	0.00	0.00	0.00	0.00
126	Depreciación, Deterioro Y Amortización Acumulada De Bienes	-27,377,951.49	0.00	0.00	-27,377,951.49
1261	Depreciación Acumulada De Bienes Inmuebles	-8,403,126.19	0.00	0.00	-8,403,126.19
1262	Depreciación Acumulada De Infraestructura	0.00	0.00	0.00	0.00
1263	Depreciación Acumulada De Bienes Muebles	-18,974,825.30	0.00	0.00	-18,974,825.30
1264	Deterioro Acumulado De Activos Biológicos	0.00	0.00	0.00	0.00
1265	Amortización Acumulada De Activos Intangibles	0.00	0.00	0.00	0.00
127	Activos Diferidos	0.00	0.00	0.00	0.00
1271	Estudios, Formulación Y Evaluación De Proyectos	0.00	0.00	0.00	0.00
1272	Derechos Sobre Bienes En Régimen De Arrendamiento Financiero	0.00	0.00	0.00	0.00
1273	Gastos Pagados Por Adelantado A Largo Plazo	0.00	0.00	0.00	0.00
1274	Anticipos A Largo Plazo	0.00	0.00	0.00	0.00
1275	Beneficios Al Retiro De Empleados Pagados Por Adelantado	0.00	0.00	0.00	0.00
1279	Otros Activos Diferidos	0.00	0.00	0.00	0.00
128	Estimación Por Pérdida O Deterioro De Activos No Circulantes	0.00	0.00	0.00	0.00
1281	Estimaciones Por Pérdida De Cuentas Incobrables De Documentos Por Co	0.00	0.00	0.00	0.00
1282	Estimaciones Por Pérdida De Cuentas Incobrables De Deudores Diversos I	0.00	0.00	0.00	0.00
1283	Estimaciones Por Pérdida De Cuentas Incobrables De Ingresos Por Cobrar	0.00	0.00	0.00	0.00
1284	Estimaciones Por Pérdida De Cuentas Incobrables De Préstamos Otorgad	0.00	0.00	0.00	0.00
1285	Estimaciones Para Cuentas Incobrables De Préstamos Otorgados A Largo	0.00	0.00	0.00	0.00
1289	Estimaciones Por Pérdida De Otras Cuentas Incobrables A Largo Plazo	0.00	0.00	0.00	0.00
129	Otros Activos No Circulantes	0.00	0.00	0.00	0.00
1291	Bienes En Concesión	0.00	0.00	0.00	0.00
1292	Bienes En Arrendamiento Financiero	0.00	0.00	0.00	0.00
1293	Bienes En Comodato	0.00	0.00	0.00	0.00
2	PASIVO	8,447,939.98	24,707,855.17	22,530,119.57	6,270,204.38
21	Pasivo Circulante	2,975,166.98	24,636,600.13	22,530,119.57	868,686.42
211	Cuentas Por Pagar A Corto Plazo	2,975,166.98	24,636,600.13	22,530,119.57	868,686.42
2111	Servicios Personales Por Pagar A Corto Plazo	0.00	6,121,754.67	6,121,754.67	0.00
2112	Proveedores Por Pagar A Corto Plazo	24,437.62	4,192,144.58	4,377,660.60	209,953.64
2113	Contratistas Por Obras Públicas Por Pagar A Corto Plazo	0.00	0.00	0.00	0.00
2114	Participaciones Y Aportaciones Por Pagar A Corto Plazo	0.00	0.00	0.00	0.00
2115	Transferencias Otorgadas Por Pagar A Corto Plazo	0.00	0.00	0.00	0.00
2116	Intereses, Comisiones Y Otros Gastos De La Deuda Pública Por Pagar A C	0.00	0.00	0.00	0.00
2117	Retenciones Y Contribuciones Por Pagar A Corto Plazo	2,949,121.47	12,348,515.12	10,058,056.43	658,662.78
2118	Devoluciones De La Ley De Ingresos Por Pagar A Corto Plazo	0.00	46,536.00	46,536.00	0.00
2119	Otras Cuentas Por Pagar A Corto Plazo	1,607.89	1,927,649.76	1,926,111.87	70.00
212	Documentos Por Pagar A Corto Plazo	0.00	0.00	0.00	0.00
2121	Documentos Comerciales Por Pagar A Corto Plazo	0.00	0.00	0.00	0.00
2122	Documentos Con Contratistas Por Obras Públicas Por Pagar A Corto Plazo	0.00	0.00	0.00	0.00
2129	Otros Documentos Por Pagar A Corto Plazo	0.00	0.00	0.00	0.00
213	Porción A Corto Plazo De La Deuda Pública A Largo Plazo	0.00	0.00	0.00	0.00
2131	Porción A Corto Plazo De La Deuda Pública Interna	0.00	0.00	0.00	0.00
2132	Porción A Corto Plazo De La Deuda Pública Externa	0.00	0.00	0.00	0.00
2133	Porción A Corto Plazo De Arrendamiento Financiero	0.00	0.00	0.00	0.00
214	Títulos Y Valores A Corto Plazo	0.00	0.00	0.00	0.00
2141	Títulos Y Valores De La Deuda Pública Interna A Corto Plazo	0.00	0.00	0.00	0.00
2142	Títulos Y Valores De La Deuda Pública Externa A Corto Plazo	0.00	0.00	0.00	0.00
215	Pasivos Diferidos A Corto Plazo	0.00	0.00	0.00	0.00
2151	Ingresos Cobrados Por Adelantado A Corto Plazo	0.00	0.00	0.00	0.00
2152	Intereses Cobrados Por Adelantado A Corto Plazo	0.00	0.00	0.00	0.00
2159	Otros Pasivos Diferidos A Corto Plazo	0.00	0.00	0.00	0.00
216	Fondos Y Bienes De Terceros En Garantía Y/O Administración A Corto	0.00	0.00	0.00	0.00
2161	Fondos En Garantía A Corto Plazo	0.00	0.00	0.00	0.00
2162	Fondos En Administración A Corto Plazo	0.00	0.00	0.00	0.00
2163	Fondos Contingentes A Corto Plazo	0.00	0.00	0.00	0.00
2164	Fondos De Fideicomisos, Mandatos Y Contratos Análogos A Corto Plazo	0.00	0.00	0.00	0.00
2165	Otros Fondos De Terceros En Garantía Y/O Administración A Corto Plazo	0.00	0.00	0.00	0.00
2166	Valores Y Bienes En Garantía A Corto Plazo	0.00	0.00	0.00	0.00
217	Provisiones A Corto Plazo	0.00	0.00	0.00	0.00
2171	Provisión Para Demandas Y Juicios A Corto Plazo	0.00	0.00	0.00	0.00
2172	Provisión Para Contingencias A Corto Plazo	0.00	0.00	0.00	0.00
2179	Otras Provisiones A Corto Plazo	0.00	0.00	0.00	0.00
219	Otros Pasivos A Corto Plazo	0.00	0.00	0.00	0.00
2191	Ingresos Por Clasificar	0.00	0.00	0.00	0.00
2192	Recaudación Por Participar	0.00	0.00	0.00	0.00
2199	Otros Pasivos Circulantes	0.00	0.00	0.00	0.00
22	Pasivo No Circulante	5,472,773.00	71,255.04	0.00	5,401,517.96
221	Cuentas Por Pagar A Largo Plazo	0.00	0.00	0.00	0.00
2211	Proveedores Por Pagar A Largo Plazo	0.00	0.00	0.00	0.00
2212	Contratistas Por Obras Públicas Por Pagar A Largo Plazo	0.00	0.00	0.00	0.00
222	Documentos Por Pagar A Largo Plazo	0.00	0.00	0.00	0.00
2221	Documentos Comerciales Por Pagar A Largo Plazo	0.00	0.00	0.00	0.00
2222	Documentos Con Contratistas Por Obras Públicas Por Pagar A Largo Plazo	0.00	0.00	0.00	0.00
2229	Otros Documentos Por Pagar A Largo Plazo	0.00	0.00	0.00	0.00
223	Deuda Pública A Largo Plazo	0.00	0.00	0.00	0.00
2231	Títulos Y Valores De La Deuda Pública Interna A Largo Plazo	0.00	0.00	0.00	0.00

2232	Títulos Y Valores De La Deuda Pública Externa A Largo Plazo	0.00	0.00	0.00	0.00
2233	Préstamos De La Deuda Pública Interna Por Pagar A Largo Plazo	0.00	0.00	0.00	0.00
2234	Préstamos De La Deuda Pública Externa Por Pagar A Largo Plazo	0.00	0.00	0.00	0.00
2235	Arrendamiento Financiero Por Pagar A Largo Plazo	0.00	0.00	0.00	0.00
224	Pasivos Diferidos A Largo Plazo	0.00	0.00	0.00	0.00
2241	Créditos Diferidos A Largo Plazo	0.00	0.00	0.00	0.00
2242	Intereses Cobrados Por Adelantado A Largo Plazo	0.00	0.00	0.00	0.00
2249	Otros Pasivos Diferidos A Largo Plazo	0.00	0.00	0.00	0.00
225	Fondos Y Bienes De Terceros En Garantía Y/O Administración A Largo Plazo	0.00	0.00	0.00	0.00
2251	Fondos En Garantía A Largo Plazo	0.00	0.00	0.00	0.00
2252	Fondos En Administración A Largo Plazo	0.00	0.00	0.00	0.00
2253	Fondos Contingentes A Largo Plazo	0.00	0.00	0.00	0.00
2254	Fondos De Fideicomisos, Mandatos Y Contratos Análogos A Largo Plazo	0.00	0.00	0.00	0.00
2255	Otros Fondos De Terceros En Garantía Y/O Administración A Largo Plazo	0.00	0.00	0.00	0.00
2256	Valores Y Bienes En Garantía A Largo Plazo	0.00	0.00	0.00	0.00
226	Provisiones A Largo Plazo	5,472,773.00	71,255.04	0.00	5,401,517.96
2261	Provisión Para Demandas Y Juicios A Largo Plazo	0.00	0.00	0.00	0.00
2262	Provisión Para Pensiones A Largo Plazo	0.00	0.00	0.00	0.00
2263	Provisión Para Contingencias A Largo Plazo	0.00	0.00	0.00	0.00
2269	Otras Provisiones A Largo Plazo	5,472,773.00	71,255.04	0.00	5,401,517.96
3	HACIENDA PÚBLICA/ PATRIMONIO	107,203,392.30	15,279,393.75	18,504,194.07	110,428,192.62
31	Hacienda Pública/Patrimonio Contribuido	33,785,883.07	0.00	0.00	33,785,883.07
311	Aportaciones	13,987,978.86	0.00	0.00	13,987,978.86
312	Donaciones De Capital	9,177,504.21	0.00	0.00	9,177,504.21
313	Actualización De La Hacienda Pública/Patrimonio	10,620,400.00	0.00	0.00	10,620,400.00
32	Hacienda Pública /Patrimonio Generado	73,417,509.23	15,279,393.75	18,504,194.07	76,642,309.55
321	Resultados Del Ejercicio (Ahorro/ Desahorro)	0.00	15,279,393.75	18,504,194.07	3,224,800.32
322	Resultados De Ejercicios Anteriores	-622,358.12	0.00	0.00	-622,358.12
323	Revalúos	87,186,251.46	0.00	0.00	87,186,251.46
3231	Revalúo De Bienes Inmuebles	87,186,251.46	0.00	0.00	87,186,251.46
3232	Revalúo De Bienes Muebles	0.00	0.00	0.00	0.00
3233	Revalúo De Bienes Intangibles	0.00	0.00	0.00	0.00
3239	Otros Revalúos	0.00	0.00	0.00	0.00
324	Reservas	0.00	0.00	0.00	0.00
3241	Reservas De Patrimonio	0.00	0.00	0.00	0.00
3242	Reservas Territoriales	0.00	0.00	0.00	0.00
3243	Reservas Por Contingencias	0.00	0.00	0.00	0.00
325	Rectificaciones De Resultados De Ejercicios Anteriores	-13,146,384.11	0.00	0.00	-13,146,384.11
3251	Cambios En Políticas Contables	2,791.02	0.00	0.00	2,791.02
3252	Cambios Por Errores Contables	-13,149,175.13	0.00	0.00	-13,149,175.13
33	Exceso O Insuficiencia En La Actualización De La Hacienda Pública/Patrimonio	0.00	0.00	0.00	0.00
331	Resultado Por Posición Monetaria	0.00	0.00	0.00	0.00
332	Resultado Por Tenencia De Activos No Monetarios	0.00	0.00	0.00	0.00
4	INGRESOS Y OTROS BENEFICIOS	0.00	18,504,194.07	18,504,194.07	0.00
41	Ingresos de Gestión	0.00	2,836,601.07	2,836,601.07	0.00
411	Impuestos	0.00	0.00	0.00	0.00
4111	Impuestos Sobre los Ingresos	0.00	0.00	0.00	0.00
4112	Impuestos Sobre el Patrimonio	0.00	0.00	0.00	0.00
4113	Impuestos Sobre la Producción, el Consumo y las Transacciones	0.00	0.00	0.00	0.00
4114	Impuestos al Comercio Exterior	0.00	0.00	0.00	0.00
4115	Impuestos Sobre Nóminas y Asimilables	0.00	0.00	0.00	0.00
4116	Impuestos Ecológicos	0.00	0.00	0.00	0.00
4117	Accesorios de Impuestos	0.00	0.00	0.00	0.00
4118	Impuestos no Comprendidos en la Ley de Ingresos Vigente, Causados en la Ley de Ingresos Vigente	0.00	0.00	0.00	0.00
4119	Otros Impuestos	0.00	0.00	0.00	0.00
412	Cuotas y Aportaciones de Seguridad Social	0.00	0.00	0.00	0.00
4121	Aportaciones para Fondos de Vivienda	0.00	0.00	0.00	0.00
4122	Cuotas para la Seguridad Social	0.00	0.00	0.00	0.00
4123	Cuotas de Ahorro para el Retiro	0.00	0.00	0.00	0.00
4124	Accesorios de Cuotas y Aportaciones de Seguridad Social	0.00	0.00	0.00	0.00
4129	Otras Cuotas y Aportaciones para la Seguridad Social	0.00	0.00	0.00	0.00
413	Contribuciones de Mejoras	0.00	0.00	0.00	0.00
4131	Contribuciones de Mejoras por Obras Públicas	0.00	0.00	0.00	0.00
4132	Contribuciones de Mejoras no Comprendidas en la Ley de Ingresos Vigente	0.00	0.00	0.00	0.00
414	Derechos	0.00	0.00	0.00	0.00
4141	Derechos por el Uso, Goce, Aprovechamiento o Explotación de Bienes de Inmuebles	0.00	0.00	0.00	0.00
4143	Derechos por Prestación de Servicios	0.00	0.00	0.00	0.00
4144	Accesorios de Derechos	0.00	0.00	0.00	0.00
4145	Derechos no Comprendidos en la Ley de Ingresos Vigente, Causados en la Ley de Ingresos Vigente	0.00	0.00	0.00	0.00
4149	Otros Derechos	0.00	0.00	0.00	0.00
415	Productos	0.00	2,735.63	2,735.63	0.00
4151	Productos	0.00	2,735.63	2,735.63	0.00
4154	Productos no Comprendidos en la Ley de Ingresos Vigente, Causados en la Ley de Ingresos Vigente	0.00	0.00	0.00	0.00
4159	Otros Productos que Generan Ingresos Corrientes (Derogada)	0.00	0.00	0.00	0.00
416	Aprovechamientos	0.00	0.00	0.00	0.00
4162	Multas	0.00	0.00	0.00	0.00
4163	Indemnizaciones	0.00	0.00	0.00	0.00
4164	Reintegros	0.00	0.00	0.00	0.00
4165	Aprovechamientos Provenientes de Obras Públicas	0.00	0.00	0.00	0.00

4166	Aprovechamientos no Comprendidos en la Ley de Ingresos Vigente, Causa	0.00	0.00	0.00	0.00
4168	Accesorios de Aprovechamientos	0.00	0.00	0.00	0.00
4169	Otros Aprovechamientos	0.00	0.00	0.00	0.00
417	Ingresos por Venta de Bienes y Prestación de Servicios	0.00	2,833,865.44	2,833,865.44	0.00
4171	Ingresos por Venta de Bienes y Prestación de Servicios de Instituciones Pú	0.00	0.00	0.00	0.00
4172	Ingresos por Venta de Bienes y Prestación de Servicios de Empresas Prod	0.00	0.00	0.00	0.00
4173	Ingresos por Venta de Bienes y Prestación de Servicios de Entidades Para	0.00	2,833,865.44	2,833,865.44	0.00
4174	Ingresos por Venta de Bienes y Prestación de Servicios de Entidades Para	0.00	0.00	0.00	0.00
4175	Ingresos por Venta de Bienes y Prestación de Servicios de Entidades Para	0.00	0.00	0.00	0.00
4176	Ingresos por Venta de Bienes y Prestación de Servicios de Entidades Para	0.00	0.00	0.00	0.00
4177	Ingresos por Venta de Bienes y Prestación de Servicios de Fideicomisos Fi	0.00	0.00	0.00	0.00
4178	Ingresos por Venta de Bienes y Prestación de Servicios de los Poderes Le	0.00	0.00	0.00	0.00
42	Participaciones, Aportaciones, Convenios, Incentivos Derivados de la	0.00	15,667,593.00	15,667,593.00	0.00
421	Participaciones, Aportaciones, Convenios, Incentivos Derivados de la	0.00	15,667,593.00	15,667,593.00	0.00
4211	Participaciones	0.00	0.00	0.00	0.00
4212	Aportaciones	0.00	0.00	0.00	0.00
4213	Convenios	0.00	15,667,593.00	15,667,593.00	0.00
4214	Incentivos Derivados de la Colaboración Fiscal	0.00	0.00	0.00	0.00
4215	Fondos Distintos de Aportaciones	0.00	0.00	0.00	0.00
422	Transferencias, Asignaciones, Subsidios y Subvenciones, y Pensiones	0.00	0.00	0.00	0.00
4221	Transferencias y Asignaciones	0.00	0.00	0.00	0.00
4223	Subsidios y Subvenciones	0.00	0.00	0.00	0.00
4225	Pensiones y Jubilaciones	0.00	0.00	0.00	0.00
4227	Transferencias del Fondo Mexicano del Petróleo para la Estabilización y el	0.00	0.00	0.00	0.00
43	Otros Ingresos y Beneficios	0.00	0.00	0.00	0.00
431	Ingresos Financieros	0.00	0.00	0.00	0.00
4311	Intereses Ganados de Títulos, Valores y demás Instrumentos Financieros	0.00	0.00	0.00	0.00
4319	Otros Ingresos Financieros	0.00	0.00	0.00	0.00
432	Incremento por Variación de Inventarios	0.00	0.00	0.00	0.00
4321	Incremento por Variación de Inventarios de Mercancías para Venta	0.00	0.00	0.00	0.00
4322	Incremento por Variación de Inventarios de Mercancías Terminadas	0.00	0.00	0.00	0.00
4323	Incremento por Variación de Inventarios de Mercancías en Proceso de Elat	0.00	0.00	0.00	0.00
4324	Incremento por Variación de Inventarios de Materias Primas, Materiales y S	0.00	0.00	0.00	0.00
4325	Incremento por Variación de Almacén de Materias Primas, Materiales y Sur	0.00	0.00	0.00	0.00
433	Disminución del Exceso de Estimaciones por Pérdida o Deterioro u Ot	0.00	0.00	0.00	0.00
4331	Disminución del Exceso de Estimaciones por Pérdida o Deterioro u Obsole	0.00	0.00	0.00	0.00
434	Disminución del Exceso de Provisiones	0.00	0.00	0.00	0.00
4341	Disminución del Exceso de Provisiones	0.00	0.00	0.00	0.00
439	Otros Ingresos y Beneficios Varios	0.00	0.00	0.00	0.00
4392	Bonificaciones y Descuentos Obtenidos	0.00	0.00	0.00	0.00
4393	Diferencias por Tipo de Cambio a Favor	0.00	0.00	0.00	0.00
4394	Diferencias de Cotizaciones a Favor en Valores Negociables	0.00	0.00	0.00	0.00
4395	Resultado por Posición Monetaria	0.00	0.00	0.00	0.00
4396	Utilidades por Participación Patrimonial	0.00	0.00	0.00	0.00
4397	Diferencias por Reestructuración de Deuda Pública a Favor	0.00	0.00	0.00	0.00
4399	Otros Ingresos y Beneficios Varios	0.00	0.00	0.00	0.00
5	GASTOS Y OTRAS PÉRDIDAS	0.00	15,279,393.75	15,279,393.75	0.00
51	Gastos de Funcionamiento	0.00	15,279,393.75	15,279,393.75	0.00
511	Servicios Personales	0.00	10,072,741.96	10,072,741.96	0.00
5111	Remuneraciones al Personal de Carácter Permanente	0.00	7,256,991.17	7,256,991.17	0.00
5112	Remuneraciones al Personal de Carácter Transitorio	0.00	0.00	0.00	0.00
5113	Remuneraciones Adicionales y Especiales	0.00	1,097,792.52	1,097,792.52	0.00
5114	Seguridad Social	0.00	1,276,506.76	1,276,506.76	0.00
5115	Otras Prestaciones Sociales y Económicas	0.00	432,210.31	432,210.31	0.00
5116	Pago de Estímulos a Servidores Públicos	0.00	9,241.20	9,241.20	0.00
512	Materiales y Suministros	0.00	533,016.76	533,016.76	0.00
5121	Materiales de Administración, Emisión de Documentos y Artículos Oficiales	0.00	297,511.24	297,511.24	0.00
5122	Alimentos y Utensilios	0.00	31,289.50	31,289.50	0.00
5123	Materias Primas y Materiales de Producción y Comercialización	0.00	0.00	0.00	0.00
5124	Materiales y Artículos de Construcción y de Reparación	0.00	4,750.10	4,750.10	0.00
5125	Productos Químicos, Farmacéuticos y de Laboratorio	0.00	8,100.00	8,100.00	0.00
5126	Combustibles, Lubricantes y Aditivos	0.00	69,132.28	69,132.28	0.00
5127	Vestuario, Blancos, Prendas de Protección y Artículos Deportivos	0.00	36,664.64	36,664.64	0.00
5128	Materiales y Suministros para Seguridad	0.00	0.00	0.00	0.00
5129	Herramientas, Refacciones y Accesorios Menores	0.00	85,569.00	85,569.00	0.00
513	Servicios Generales	0.00	4,673,635.03	4,673,635.03	0.00
5131	Servicios Básicos	0.00	614,824.31	614,824.31	0.00
5132	Servicios de Arrendamiento	0.00	5,606.05	5,606.05	0.00
5133	Servicios Profesionales, Científicos y Técnicos y Otros Servicios	0.00	400,684.32	400,684.32	0.00
5134	Servicios Financieros, Bancarios y Comerciales	0.00	195,990.47	195,990.47	0.00
5135	Servicios de Instalación, Reparación, Mantenimiento y Conservación	0.00	2,210,342.19	2,210,342.19	0.00
5136	Servicios de Comunicación Social y Publicidad	0.00	9,740.95	9,740.95	0.00
5137	Servicios de Traslado y Viáticos	0.00	781,683.31	781,683.31	0.00
5138	Servicios Oficiales	0.00	117,453.15	117,453.15	0.00
5139	Otros Servicios Generales	0.00	337,310.28	337,310.28	0.00
52	Transferencias, Asignaciones, Subsidios Y Otras Ayudas	0.00	0.00	0.00	0.00
521	Transferencias Internas y Asignaciones al Sector Público	0.00	0.00	0.00	0.00
5211	Asignaciones al Sector Público	0.00	0.00	0.00	0.00
5212	Transferencias Internas al Sector Público	0.00	0.00	0.00	0.00
522	Transferencias al Resto del Sector Público	0.00	0.00	0.00	0.00

5221	Transferencias a Entidades Paraestatales	0.00	0.00	0.00	0.00
5222	Transferencias a Entidades Federativas y Municipios	0.00	0.00	0.00	0.00
523	Subsidios y Subvenciones	0.00	0.00	0.00	0.00
5231	Subsidios	0.00	0.00	0.00	0.00
5232	Subvenciones	0.00	0.00	0.00	0.00
524	Ayudas Sociales	0.00	0.00	0.00	0.00
5241	Ayudas Sociales a Personas	0.00	0.00	0.00	0.00
5242	Becas	0.00	0.00	0.00	0.00
5243	Ayudas Sociales a Instituciones	0.00	0.00	0.00	0.00
5244	Ayudas Sociales por Desastres Naturales y Otros Siniestros	0.00	0.00	0.00	0.00
525	Pensiones y Jubilaciones	0.00	0.00	0.00	0.00
5251	Pensiones	0.00	0.00	0.00	0.00
5252	Jubilaciones	0.00	0.00	0.00	0.00
5259	Otras Pensiones y Jubilaciones	0.00	0.00	0.00	0.00
526	Transferencias a Fideicomisos, Mandatos y Contratos Análogos	0.00	0.00	0.00	0.00
5261	Transferencias a Fideicomisos, Mandatos y Contratos Análogos al Gobierno	0.00	0.00	0.00	0.00
5262	Transferencias a Fideicomisos, Mandatos y Contratos Análogos a Entidad	0.00	0.00	0.00	0.00
527	Transferencias a la Seguridad Social	0.00	0.00	0.00	0.00
5271	Transferencias por Obligaciones de Ley	0.00	0.00	0.00	0.00
528	Donativos	0.00	0.00	0.00	0.00
5281	Donativos a Instituciones sin Fines de Lucro	0.00	0.00	0.00	0.00
5282	Donativos a Entidades Federativas y Municipios	0.00	0.00	0.00	0.00
5283	Donativos a Fideicomiso, Mandatos y Contratos Análogos Privados	0.00	0.00	0.00	0.00
5284	Donativos a Fideicomiso, Mandatos y Contratos Análogos Estatales	0.00	0.00	0.00	0.00
5285	Donativos Internacionales	0.00	0.00	0.00	0.00
529	Transferencias al Exterior	0.00	0.00	0.00	0.00
5291	Transferencias al Exterior a Gobiernos Extranjeros y Organismos Internac	0.00	0.00	0.00	0.00
5292	Transferencias al Sector Privado Externo	0.00	0.00	0.00	0.00
53	Participaciones y Aportaciones	0.00	0.00	0.00	0.00
531	Participaciones	0.00	0.00	0.00	0.00
5311	Participaciones de la Federación a Entidades Federativas y Municipios	0.00	0.00	0.00	0.00
5312	Participaciones de las Entidades Federativas a los Municipios	0.00	0.00	0.00	0.00
532	Aportaciones	0.00	0.00	0.00	0.00
5321	Aportaciones de la Federación a Entidades Federativas y Municipios	0.00	0.00	0.00	0.00
5322	Aportaciones de las Entidades Federativas a los Municipios	0.00	0.00	0.00	0.00
533	Convenios	0.00	0.00	0.00	0.00
5331	Convenios de Reasignación	0.00	0.00	0.00	0.00
5332	Convenios de Descentralización y Otros	0.00	0.00	0.00	0.00
54	Intereses, Comisiones y Otros Gastos De La Deuda Publica	0.00	0.00	0.00	0.00
541	Intereses de la Deuda Pública	0.00	0.00	0.00	0.00
5411	Intereses de la Deuda Pública Interna	0.00	0.00	0.00	0.00
5412	Intereses de la Deuda Pública Externa	0.00	0.00	0.00	0.00
542	Comisiones de la Deuda Pública	0.00	0.00	0.00	0.00
5421	Comisiones de la Deuda Pública Interna	0.00	0.00	0.00	0.00
5422	Comisiones de la Deuda Pública Externa	0.00	0.00	0.00	0.00
543	Gastos de la Deuda Pública	0.00	0.00	0.00	0.00
5431	Gastos de la Deuda Pública Interna	0.00	0.00	0.00	0.00
5432	Gastos de la Deuda Pública Externa	0.00	0.00	0.00	0.00
544	Costo por Coberturas	0.00	0.00	0.00	0.00
5441	Costo por Coberturas de la Deuda Pública Interna	0.00	0.00	0.00	0.00
5442	Costo por Coberturas de la Deuda Pública Externa	0.00	0.00	0.00	0.00
545	Apoyos Financieros	0.00	0.00	0.00	0.00
5451	Apoyos Financieros a Intermediarios	0.00	0.00	0.00	0.00
5452	Apoyo Financieros a Ahorradores y Deudores del Sistema Financiero Nac	0.00	0.00	0.00	0.00
55	Otros Gastos y Pérdidas Extraordinarias	0.00	0.00	0.00	0.00
551	Estimaciones, Depreciaciones, Deterioros, Obsolescencia y Amortizac	0.00	0.00	0.00	0.00
5511	Estimaciones por Pérdida o Deterioro de Activos Circulantes	0.00	0.00	0.00	0.00
5512	Estimaciones por Pérdida o Deterioro de Activo no Circulante	0.00	0.00	0.00	0.00
5513	Depreciación de Bienes Inmuebles	0.00	0.00	0.00	0.00
5514	Depreciación de Infraestructura	0.00	0.00	0.00	0.00
5515	Depreciación de Bienes Muebles	0.00	0.00	0.00	0.00
5516	Deterioro de los Activos Biológicos	0.00	0.00	0.00	0.00
5517	Amortización de Activos Intangibles	0.00	0.00	0.00	0.00
5518	Disminución de Bienes por pérdida, obsolescencia y deterioro	0.00	0.00	0.00	0.00
552	Provisiones	0.00	0.00	0.00	0.00
5521	Provisiones de Pasivos a Corto Plazo	0.00	0.00	0.00	0.00
5522	Provisiones de Pasivos a Largo Plazo	0.00	0.00	0.00	0.00
553	Disminución de Inventarios	0.00	0.00	0.00	0.00
5531	Disminución de Inventarios de Mercancías para Venta	0.00	0.00	0.00	0.00
5532	Disminución de Inventarios de Mercancías Terminadas	0.00	0.00	0.00	0.00
5533	Disminución de Inventarios de Mercancías en Proceso de Elaboración	0.00	0.00	0.00	0.00
5534	Disminución de Inventarios de Materias Primas, Materiales y Suministros p	0.00	0.00	0.00	0.00
5535	Disminución de Almacén de Materiales y Suministros de Consumo	0.00	0.00	0.00	0.00
554	Aumento por Insuficiencia de Estimaciones por Pérdida o Deterioro u	0.00	0.00	0.00	0.00
5541	Aumento por Insuficiencia de Estimaciones por Pérdida o Deterioro u Ob	0.00	0.00	0.00	0.00
555	Aumento por Insuficiencia de Provisiones	0.00	0.00	0.00	0.00
5551	Aumento por Insuficiencia de Provisiones	0.00	0.00	0.00	0.00
559	Otros Gastos	0.00	0.00	0.00	0.00
5591	Gastos de Ejercicios Anteriores	0.00	0.00	0.00	0.00
5592	Pérdidas por Responsabilidades	0.00	0.00	0.00	0.00
5593	Bonificaciones y Descuentos Otorgados	0.00	0.00	0.00	0.00

5594	Diferencias por Tipo de Cambio Negativas	0.00	0.00	0.00	0.00
5595	Diferencias de Cotizaciones Negativas en Valores Negociables	0.00	0.00	0.00	0.00
5596	Resultado por Posición Monetaria	0.00	0.00	0.00	0.00
5597	Pérdidas por Participación Patrimonial	0.00	0.00	0.00	0.00
5598	Diferencias por Reestructuración de Deuda Pública Negativas	0.00	0.00	0.00	0.00
5599	Otros Gastos Varios	0.00	0.00	0.00	0.00
56	Inversión Pública	0.00	0.00	0.00	0.00
561	Inversión Pública no Capitalizable	0.00	0.00	0.00	0.00
5611	Construcción en Bienes no Capitalizable	0.00	0.00	0.00	0.00
7	CUENTAS DE ORDEN CONTABLES	0.00	116,240,957.36	116,240,957.36	0.00
71	Valores	0.00	0.00	0.00	0.00
711	Valores en Custodia	0.00	0.00	0.00	0.00
712	Custodia de Valores	0.00	0.00	0.00	0.00
713	Instrumentos de Crédito Prestados a Formadores de Mercado	0.00	0.00	0.00	0.00
714	Préstamo de Instrumentos de Crédito a Formadores de Mercado y su Gara	0.00	0.00	0.00	0.00
715	Instrumentos de Crédito Recibidos en Garantía de los Formadores de Merc	0.00	0.00	0.00	0.00
716	Garantía de Créditos Recibidos de los Formadores de Mercado	0.00	0.00	0.00	0.00
72	Emisión de Obligaciones	0.00	116,240,957.36	116,240,957.36	0.00
721	Autorización para la Emisión de Bonos, Títulos y Valores de la Deuda Públi	0.00	0.00	0.00	0.00
722	Autorización para la Emisión de Bonos, Títulos y Valores de la Deuda Públi	0.00	0.00	0.00	0.00
723	Emisiones Autorizadas de la Deuda Pública Interna y Externa	0.00	0.00	0.00	0.00
724	Suscripción de Contratos de Préstamos y Otras Obligaciones de la Deuda I	0.00	0.00	0.00	0.00
725	Suscripción de Contratos de Préstamos y Otras Obligaciones de la Deuda I	0.00	0.00	0.00	0.00
726	Contratos de Préstamos y Otras Obligaciones de la Deuda Pública Inte	0.00	0.00	0.00	0.00
7270	DEUDA ESTADO	0.00	116,240,957.36	116,240,957.36	0.00
727001	PRESUPUESTO POR RECIBIR DEL ESTADO	0.00	116,240,957.36	0.00	-116,240,957.36
727002	PRESUPUESTO POR DISPONER DEL ESTADO	0.00	0.00	116,240,957.36	116,240,957.36
73	Avales y Garantías	0.00	0.00	0.00	0.00
731	Avales Autorizados	0.00	0.00	0.00	0.00
732	Avales Firmados	0.00	0.00	0.00	0.00
733	Fianzas y Garantías Recibidas por Deudas a Cobrar	0.00	0.00	0.00	0.00
734	Fianzas y Garantías Recibidas	0.00	0.00	0.00	0.00
735	Fianzas Otorgadas para Respalda Obligaciones no Fiscales del Gobie	0.00	0.00	0.00	0.00
736	Fianzas Otorgadas del Gobierno para Respalda Obligaciones no Fisc	0.00	0.00	0.00	0.00
74	Juicios	0.00	0.00	0.00	0.00
741	Demandas Judicial en Proceso de Resolución	0.00	0.00	0.00	0.00
742	Resolución de Demandas en Proceso Judicial	0.00	0.00	0.00	0.00
75	Inversión Mediante Proyectos para Prestación De Servicios (Pps) y Sir	0.00	0.00	0.00	0.00
751	Contratos para Inversión Mediante Proyectos para Prestación de Servi	0.00	0.00	0.00	0.00
752	Inversión Pública Contratada Mediante Proyectos para Prestación de S	0.00	0.00	0.00	0.00
76	Bienes en Concesionados o en Comodato	0.00	0.00	0.00	0.00
761	Bienes Bajo Contrato en Concesión	0.00	0.00	0.00	0.00
762	Contrato de Concesión por Bienes	0.00	0.00	0.00	0.00
763	Bienes Bajo Contrato en Comodato	0.00	0.00	0.00	0.00
764	Contrato de Comodato por Bienes	0.00	0.00	0.00	0.00
8	CUENTAS DE ORDEN PRESUPUESTARIAS	0.00	300,321,246.36	300,321,246.36	0.00
81	Ley de Ingresos	0.00	111,565,552.41	111,565,552.41	0.00
811	Ley de Ingresos Estimada	0.00	74,557,164.27	0.00	74,557,164.27
811-7	Ley de Ingresos Estimada - Ingresos Por Venta De Bienes, Prestación De S	0.00	8,100,000.01	0.00	8,100,000.01
811-8	Ley de Ingresos Estimada - Participaciones, Aportaciones, Convenios, Ince	0.00	66,457,164.26	0.00	66,457,164.26
812	Ley de Ingresos por Ejecutar	0.00	18,504,194.07	74,557,164.27	56,052,970.20
812-5	Ley de Ingresos por Ejecutar - Productos	0.00	2,735.63	0.00	-2,735.63
812-7	Ley de Ingresos por Ejecutar - Ingresos Por Venta De Bienes, Prestación D	0.00	2,833,865.44	8,100,000.01	5,266,134.57
812-8	Ley de Ingresos por Ejecutar - Participaciones, Aportaciones, Convenios, Ir	0.00	15,667,593.00	66,457,164.26	50,789,571.26
813	Modificaciones a la Ley de Ingresos Estimada	0.00	0.00	0.00	0.00
814	Ley de Ingresos Devengada	0.00	18,504,194.07	18,504,194.07	0.00
814-5	Ley de Ingresos Devengada - Productos	0.00	2,735.63	2,735.63	0.00
814-7	Ley de Ingresos Devengada - Ingresos Por Venta De Bienes, Prestación D	0.00	2,833,865.44	2,833,865.44	0.00
814-8	Ley de Ingresos Devengada - Participaciones, Aportaciones, Convenios, In	0.00	15,667,593.00	15,667,593.00	0.00
815	Ley de Ingresos Recaudada	0.00	0.00	18,504,194.07	18,504,194.07
815-5	Ley de Ingresos Recaudada - Productos	0.00	0.00	2,735.63	2,735.63
815-7	Ley de Ingresos Recaudada - Ingresos Por Venta De Bienes, Prestación D	0.00	0.00	2,833,865.44	2,833,865.44
815-8	Ley de Ingresos Recaudada - Participaciones, Aportaciones, Convenios, In	0.00	0.00	15,667,593.00	15,667,593.00
82	Presupuesto de Egresos	0.00	188,755,693.95	188,755,693.95	0.00
821	Presupuesto de Egresos Aprobado	0.00	0.00	74,557,164.27	74,557,164.27
821-10000	Presupuesto de Egresos Aprobado - Servicios Personales	0.00	0.00	51,666,234.58	51,666,234.58
821-20000	Presupuesto de Egresos Aprobado - Materiales Y Suministros	0.00	0.00	5,460,514.93	5,460,514.93
821-30000	Presupuesto de Egresos Aprobado - Servicios Generales	0.00	0.00	16,097,414.76	16,097,414.76
821-50000	Presupuesto de Egresos Aprobado - Bienes Muebles, Inmuebles E Intangit	0.00	0.00	1,333,000.00	1,333,000.00
822	Presupuesto de Egresos por Ejercer	0.00	100,977,592.22	41,806,225.40	59,171,366.82
822-10000	Presupuesto de Egresos por Ejercer - Servicios Personales	0.00	69,328,722.50	29,626,913.88	39,701,808.62
822-20000	Presupuesto de Egresos por Ejercer - Materiales Y Suministros	0.00	7,413,753.12	2,197,239.45	5,216,513.67
822-30000	Presupuesto de Egresos por Ejercer - Servicios Generales	0.00	22,719,712.90	9,498,181.01	13,221,531.89
822-50000	Presupuesto de Egresos por Ejercer - Bienes Muebles, Inmuebles E Intang	0.00	1,515,403.70	483,891.06	1,031,512.64
823	Modificaciones al Presupuesto de Egresos Aprobado	0.00	26,420,427.95	26,420,427.95	0.00
823-10000	Modificaciones al Presupuesto de Egresos Aprobado - Servicios Personale	0.00	19,554,171.92	17,662,487.92	-1,891,684.00
823-20000	Modificaciones al Presupuesto de Egresos Aprobado - Materiales Y Sumini	0.00	1,664,222.69	1,953,238.19	289,015.50
823-30000	Modificaciones al Presupuesto de Egresos Aprobado - Servicios Generales	0.00	4,824,545.98	6,622,298.14	1,797,752.16
823-50000	Modificaciones al Presupuesto de Egresos Aprobado - Bienes Muebles, Inr	0.00	377,487.36	182,403.70	-195,083.66

824	Presupuesto de Egresos Comprometido	0.00	15,385,797.45	15,385,797.45	0.00
824-10000	Presupuesto de Egresos Comprometido - Servicios Personales	0.00	10,072,741.96	10,072,741.96	0.00
824-20000	Presupuesto de Egresos Comprometido - Materiales Y Suministros	0.00	533,016.76	533,016.76	0.00
824-30000	Presupuesto de Egresos Comprometido - Servicios Generales	0.00	4,673,635.03	4,673,635.03	0.00
824-50000	Presupuesto de Egresos Comprometido - Bienes Muebles, Inmuebles E Int	0.00	106,403.70	106,403.70	0.00
825	Presupuesto de Egresos Devengado	0.00	15,385,797.45	15,385,797.45	0.00
825-10000	Presupuesto de Egresos Devengado - Servicios Personales	0.00	10,072,741.96	10,072,741.96	0.00
825-20000	Presupuesto de Egresos Devengado - Materiales Y Suministros	0.00	533,016.76	533,016.76	0.00
825-30000	Presupuesto de Egresos Devengado - Servicios Generales	0.00	4,673,635.03	4,673,635.03	0.00
825-50000	Presupuesto de Egresos Devengado - Bienes Muebles, Inmuebles E Intang	0.00	106,403.70	106,403.70	0.00
826	Presupuesto de Egresos Ejercido	0.00	15,385,797.45	15,200,281.43	185,516.02
826-10000	Presupuesto de Egresos Ejercido - Servicios Personales	0.00	10,072,741.96	10,072,741.96	0.00
826-20000	Presupuesto de Egresos Ejercido - Materiales Y Suministros	0.00	533,016.76	533,016.76	0.00
826-30000	Presupuesto de Egresos Ejercido - Servicios Generales	0.00	4,673,635.03	4,488,119.01	185,516.02
826-50000	Presupuesto de Egresos Ejercido - Bienes Muebles, Inmuebles E Intangibl	0.00	106,403.70	106,403.70	0.00
827	Presupuesto de Egresos Pagado	0.00	15,200,281.43	0.00	15,200,281.43
827-10000	Presupuesto de Egresos Pagado - Servicios Personales	0.00	10,072,741.96	0.00	10,072,741.96
827-20000	Presupuesto de Egresos Pagado - Materiales Y Suministros	0.00	533,016.76	0.00	533,016.76
827-30000	Presupuesto de Egresos Pagado - Servicios Generales	0.00	4,488,119.01	0.00	4,488,119.01
827-50000	Presupuesto de Egresos Pagado - Bienes Muebles, Inmuebles E Intangible	0.00	106,403.70	0.00	106,403.70
			\$543,776,276.13	\$543,776,276.13	

Nota de Gestión Administrativa 17

"Bajo protesta de decir verdad declaramos que los Estados Financieros y sus notas, son razonablemente correctos y son responsabilidad del Instituto Tecnológico Superior de Ciudad Acuña"

C.P. GUILLERMO JESUS RODRIGUEZ RODRIGUEZ
SUBDIRECTOR ADMINISTRATIVO

LIC. SAUL NOGUERON CONTRERAS
DIRECTOR GENERAL



PEÑA MONETA Y COMPAÑÍA, S.C.

CONTADORES PÚBLICOS Y CONSULTORES

INFORMACIÓN CONTABLE

INFORME SOBRE LA AUDITORÍA DE LOS ESTADOS FINANCIEROS

C.P.C. JOSÉ ARMANDO PLATA SANDOVAL
AUDITOR SUPERIOR DEL ESTADO DE COAHUILA

LIC. TERESA GUAJARDO BERLANGA
SECRETARIA DE FISCALIZACIÓN Y RENDICIÓN DE CUENTAS

LIC. SAUL NOGUERON CONTRERAS
DIRECTOR DEL INSTITUTO TECNOLÓGICO SUPERIOR DE ACUÑA

Revisión del Informe de Avance de Gestión Financiera

Hemos auditado los estados financieros del Instituto Tecnológico Superior de Ciudad Acuña, que comprenden el Estado de Situación Financiera e Informe sobre Pasivos Contingentes al 31 de Marzo del 2020, el Estado de Actividades, Estado de Variación en la Hacienda Pública, Estado de Cambios en la Situación Financiera, Estado de Flujos de Efectivo, Estado Analítico del Activo, Estado Analítico de la Deuda y otros Pasivos, correspondientes al ejercicio terminado en dicha fecha, así como las notas explicativas de los estados financieros, que incluyen un resumen de las políticas contables significativas.

Nuestra responsabilidad consiste en informar el resultado parcial o avance de nuestra auditoría, ya que la revisión integral se considera por todo el ejercicio 2020.

Resultado parcial de la auditoría financiera

1. Al 31 de Marzo del 2020 la cuenta de Gastos a comprobar empleados, muestra una reserva, por un valor de \$1,295,392.85 como resultado de la querrela o denuncia presentada el día 11 de Abril de 2013 en contra de un expleado.

Hemos llevado a cabo la auditoria de conformidad con las Normas Profesionales de Auditoría del Sistema Nacional de Fiscalización (NPASNF). Nuestras responsabilidades de acuerdo con dichas normas se describen más adelante en la sección *responsabilidades del auditor en relación con la auditoria de los estados financieros* contables de nuestro informe. Somos independientes del ente público de conformidad con el Código de Ética junto con los requerimientos de ética que son aplicables a nuestra auditoría de los estados financieros y hemos cumplido las demás responsabilidades de ética de conformidad con esos requerimientos y con el Código de Ética Profesional del Sistema Nacional de Fiscalización (SNF). Consideramos que la evidencia de auditoria que hemos obtenido proporciona una base suficiente y adecuada para nuestra opinión.

Párrafo de énfasis

Llamamos la atención a la Nota GA-05 a los Estados Financieros adjuntos, en la que se describen las bases contables utilizadas para la preparación de los mismos. Dichos Estados Financieros fueron preparados para cumplir con los requerimientos normativos gubernamentales a que está sujeta la entidad, los cuales están presentados en los formatos que para tal efecto fueron establecidos por el Consejo Nacional de Armonización



PEÑA MONETA Y COMPAÑÍA, S.C.

CONTADORES PÚBLICOS Y CONSULTORES

Contable y la Auditoría Superior del Estado de Coahuila, consecuentemente, éstos no pueden ser apropiados para otra finalidad. Nuestra opinión no se modifica por esta cuestión.

Responsabilidades de la dirección y de los responsables del gobierno de la entidad en relación con los estados financieros

La dirección es responsable de la preparación y presentación razonable de los estados financieros adjuntos de conformidad con la Ley General de Contabilidad Gubernamental y los acuerdos normativos emitidos por el Consejo Nacional de Armonización Contable (CONAC), y del control interno que la dirección considere necesario para permitir la preparación de estados financieros contables libres de incorrección material, debida a fraude o error.

En la preparación de los estados financieros contables, la dirección es responsable de la valoración de la capacidad del ente público de existencia permanente, revelando, según corresponda, las cuestiones relacionadas con la existencia permanente y utilizando el postulado básico de contabilidad gubernamental existencia permanente excepto por disposición legal en la que se especifique lo contrario, o bien no exista otra alternativa realista.

Los responsables del gobierno del ente público son responsables de la supervisión del proceso de información financiera del ente.

Responsabilidades del auditor en relación con la auditoría de los estados financieros.


Nuestros objetivos son obtener una seguridad razonable de que los estados financieros contables en su conjunto están libres de incorrección material, debida a fraude o error, y emitir un informe de auditoría que contiene nuestra opinión. Seguridad razonable es un alto grado de seguridad, pero no garantiza que una auditoría realizada de conformidad con las NPASNf siempre detecte una incorrección material cuando existe. Las incorrecciones pueden deberse a fraude o error y se consideran materiales si, individualmente o de forma agregada, puede preverse razonablemente que influyan en las decisiones económicas que los usuarios toman basándose en los estados financieros.

PEÑA MONETA Y COMPAÑÍA, S.C.

C.P.C. GENARO ENRIQUE PEÑA MONETA
SOCIO DIRECTOR
REG. D.G.P. 257914
REG. ASEC-RPI-028-2017
MONTECARLO 901-A COL. GUADALUPE
MONCLOVA, COAHUILA C.P. 25750
23 DE ABRIL DE 2020



EDUCACIÓN
SECRETARÍA DE EDUCACIÓN PÚBLICA



TECNOLÓGICO
NACIONAL DE MÉXICO

Instituto Tecnológico Superior de Ciudad Acuña

"2020, Año de Leona Vicario, Benemérita Madre la Patria"

II.- INFORMACIÓN PRESUPUESTARIA




ITSA
Instituto Tecnológico
Superior de Ciudad Acuña





INSTITUTO TECNOLÓGICO SUPERIOR DE CIUDAD ACUÑA



Estado Analítico de Ingresos Del 01 de enero al 31 de marzo de 2020

Clasificación Económica	Ingreso					Diferencia (6 - 5 - 1)
	Estimado	Ampliaciones y Reducciones	Modificado (3 = 1 + 2)	Devengado (4)	Recaudado (5)	
	(1)	(2)				
1 Ingresos						
1.1 Ingresos Corrientes	74,557,164	-	74,557,164	18,504,194	18,504,194	-56,052,970
1.1.1 Impuestos	-	-	-	-	-	-
1.1.2 Contribuciones a la Seguridad Social	-	-	-	-	-	-
1.1.3 Contribuciones de Mejoras	-	-	-	-	-	-
1.1.4 Derechos, Productos y Aprovechamientos Corrientes	-	-	-	2,736	2,736	2,736
1.1.5 Productos de tipo Corriente	-	-	-	-	-	-
1.1.6 Ventas de Bienes y Servicios de Entidades del Gobierno General	8,100,000	-	8,100,000	2,833,865	2,833,865	-5,266,135
1.1.7 Subsidios y Subvenciones recibidos por Entidades Empresariales P.U.	-	-	-	-	-	-
1.1.8 Transferencias, Asignaciones y Donativos Corrientes y Recibidos	66,457,164	0	66,457,164	15,667,593	15,667,593	-50,789,571
1.1.9 Participaciones	-	-	-	-	-	-
1.2 Ingresos de Capital						
1.2.1 Ventas (disposicion) de Activos	-	-	-	-	-	-
3 Financiamiento						
3.1 Fuentes Financieras	-	-	-	-	-	-
3.1.1 Disminucion de Activos Financieros	-	-	-	-	-	-
3.1.2 Incremento de Pasivos	-	-	-	-	-	-
Total	74,557,164	-	74,557,164	18,504,194	18,504,194	-56,052,970
				Ingresos excedentes		

ING. MARIA EMMA REYNA MENDEZ
JEFE DE PLANEACION PROGRAMACION
Y PRESUPUESTO

ING. LUIS HECTOR DOMINGUEZ SOLANO
SUBDIRECTOR DE PLANEACION

LIC. SAUL NOGUERON CONTRERAS
DIRECTOR GENERAL





INSTITUTO TECNOLÓGICO SUPERIOR DE CIUDAD ACUÑA




Estado Analítico de Ingresos Del 01 de enero al 31 de marzo de 2020

Estado Analítico de Ingresos Por Fuente de Financiamiento	Ingreso					Diferencia (6 = 5 - 1)
	Estimado	Ampliaciones y Reducciones	Modificado	Devengado	Recaudado	
	(1)	(2)	(3 = 1 + 2)	(4)	(5)	
Ingresos del Poder Ejecutivo Federal o Estatal y de los Municipios	66,457,164	-	66,457,164	15,667,593	15,667,593	-50,789,571
Impuestos	-	-	-	-	-	-
Cuotas y Aportaciones de Seguridad Social	-	-	-	-	-	-
Contribuciones de Mejoras	-	-	-	-	-	-
Derechos	-	-	-	-	-	-
Productos	-	-	-	-	-	-
Aprovechamientos	-	-	-	-	-	-
Participaciones, Aportaciones, Convenios, Incentivos Derivados de la Colaboración Fiscal y Fondos Distintos de Aportaciones	66,457,164	-	66,457,164	15,667,593	15,667,593	50,789,571
Transferencias, Asignaciones, Subsidios y Subvenciones, y Pensiones y Jubilaciones	-	-	-	-	-	-
Ingresos de los Entes Públicos de los Poderes Legislativo y Judicial, de los Órganos Autónomos y del Sector Paraestatal o Paramunicipal, así como de las Empresas Productivas del Estado	8,100,000	-	8,100,000	2,836,601	2,836,601	5,263,399
Cuotas y Aportaciones de Seguridad Social	-	-	-	-	-	-
Productos	-	-	-	2,736	2,736	2,736
Ingresos por Venta de Bienes, Presentación de Servicios y Otros Ingresos	8,100,000	-	8,100,000	2,833,865	2,833,865	5,266,135
Transferencias, Asignaciones, Subsidios y Subvenciones, y Pensiones y Jubilaciones	-	-	-	-	-	-
Ingresos Derivados de Financiamientos	-	-	-	-	-	-
Ingresos Derivados de Financiamientos	-	-	-	-	-	-
Total	74,557,164	-	74,557,164	18,504,194	18,504,194	-56,052,970
				Ingresos excedentes		



 ING. MARÍA EMMA REVILLA MÉNDEZ
 JEFE DE PLANEACIÓN, PROGRAMACIÓN
 Y PRESUPUESTO



 ING. LUIS HECTOR ROMÍNGUEZ SOLANO
 SUBDIRECCIÓN DE PLANEACIÓN



 LIC. SAUL NOGUERA CONTRERAS
 DIRECTOR GENERAL

Estado Analítico de Ingresos Del 01 de enero al 31 de marzo de 2020

Rubro de Ingresos	Ingreso					Diferencia (6 = 5 - 1)
	Estimado	Ampliaciones y Reducciones	Modificado	Devengado	Recaudado	
	(1)	(2)	(3= 1 + 2)	(4)	(5)	
Impuestos	-	-	-	-	-	-
Cuotas y Aportaciones de Seguridad Social	-	-	-	-	-	-
Contribuciones de Mejoras	-	-	-	-	-	-
Derechos	-	-	-	2,736	2,736	2,736
Productos	-	-	-	-	-	-
Aprovechamientos	-	-	-	-	-	-
Ingresos por Venta de Bienes, Presentación de Servicios y Otros Ingresos	8,100,000	-	8,100,000	2,833,865	2,833,865	5,266,135
Participaciones, Aportaciones, Convenios, Incentivos Derivados de la Colaboración Fiscal y Fondos Distintos de Aportaciones	66,457,164	-	66,457,164	15,667,593	15,667,593	50,789,571
Transferencias, Asignaciones, Subsidios y Subvenciones, y Pensiones y Jubilaciones	-	-	-	-	-	-
Ingresos Derivados de Financiamientos	-	-	-	-	-	-
Total	74,557,164	-	74,557,164	18,504,194	18,504,194	-56,052,970
				Ingresos excedentes		



 ING. MARIA EMMA REYNA MENDEZ
 JEFE DE PLANEACION PROGRAMACION
 Y PRESUPUESTO



 ING. LUIS HECTOR DOMINGUEZ SOLANO
 SUBDIRECTOR DE PLANEACION


 LIC. SAUL NOGUERON CONTRERAS
 DIRECTOR GENERAL

Concepto	Egresos					Subejercicio
	Aprobado	Ampliaciones/ (Reducciones)	Modificado	Devengado	Pagado	
	1	2	3 = (1 + 2)	4	5	
DIRECCION GENERAL	30,734,405	-1,162,480	29,571,925	2,271,429	2,271,429	27,300,496
DIRECCION DE PLANEACION Y VINCULACION	14,727	0	14,727	0	0	14,727
SUBDIRECCION DE PLANEACION	194,492	0	194,492	0	0	194,492
CENTRO DE INFORMACION	21,540	0	21,540	1,488	1,488	20,052
INNOVACION Y CALIDAD	232,200	0	232,200	0	0	232,200
DEPARTAMENTO DE COMUNICACION Y DIFUSION	230,000	-20,000	210,000	37,785	37,785	172,215
SUBDIRECCION DE VINCULACION Y GESTION	1,010,300	-16,500	993,800	32,593	32,593	961,207
DEPATAMENTO DE SERVICIO SOCIAL Y RESICENDIAS	7,062	0	7,062	0	0	7,062
DIRECCION ACADEMICA	1,196,200	-82,971	1,113,229	12,858	12,858	1,100,371
DESARROLLO ACADEMICO	491,800	0	491,800	0	0	491,800
COORDINACION DE PROGRAMAS DE LICENCIATURA	667,300	36,171	703,471	36,172	36,172	667,299
DEPARTAMENTO DE TITULACION	975,750	0	975,750	14,787	14,787	960,963
SERVICIOS ESTUDIANTILES	302,300	131,700	434,000	139,299	139,299	294,701
ENFERMERIA	47,500	0	47,500	8,100	8,100	39,400
SERVICIOS EXTRAESCOLARES	2,513,345	600	2,513,945	55,265	55,265	2,458,680
COORDINACION DE INGLES	1,030,199	0	1,030,199	0	0	1,030,199
ENCARGADO DE LABORATORIOS	264,300	0	264,300	31,458	31,458	232,842
DOCENTES	21,664,930	0	21,664,930	1,640,516	1,640,516	20,024,414
CONTROL ESCOLAR	142,000	9,691	151,691	27,970	27,970	123,721
SUBDIRECCION ADMINISTRATIVA	1,593,015	23,704	1,616,719	139,657	139,657	1,477,061
RELACIONES LABORALES	112,500	0	112,500	39,932	39,932	72,568
SERVICIOS Y MATERIALES	9,821,800	1,055,758	10,877,558	2,000,015	1,814,499	8,877,543
SUBDIRECCION DE SISTEMAS	1,289,500	24,327	1,313,827	102,438	102,438	1,211,389
Total del Gasto	74,557,164	0	74,557,164	6,591,761	6,406,245	67,965,403


 ING. MARIA EMMA RAYNA MENDEZ
 JEFE DE PLANEACION PROGRAMACION
 Y PRESUPUESTO


 ING. LUIS HECTOR DOMINGUEZ SOLANO
 SUBDIRECTOR DE PLANEACION


 LIC. SAUL NOGUERON CONTRERAS
 DIRECTOR GENERAL

Estado Analítico del Ejercicio del Presupuesto de Egresos
Clasificación Económica (por Tipo de Gasto)
Del 01 de enero al 31 de marzo de 2020

Concepto	Egresos					Subejercicio 6 = (3 - 4)
	Aprobado	Ampliaciones/ (Reducciones)	Modificado	Devengado	Pagado	
	1	2	3 = (1 + 2)	4	5	
Gasto Corriente	73,224,164	195,084	73,419,248	15,279,394	15,093,878	58,139,854
Gasto de Capital	1,333,000	-195,084	1,137,916	106,404	106,404	1,031,513
Amortización de la Deuda y Disminución de Pasivos	0	0	0	0	0	0
Pensiones y Jubilaciones	0	0	0	0	0	0
Participaciones	0	0	0	0	0	0
Total del Gasto	74,557,164	0	74,557,164	15,385,797	15,200,281	59,171,367



 ING. MARIA EMMA REYNA MENDEZ
 JEFE DE PLANEACION PROGRAMACION
 Y PRESUPUESTO



 ING. LUIS HECTOR DOMINGUEZ SOLANO
 SUBDIRECTOR DE PLANEACION




 LIC. SAUL NOGUERON CONTRERAS
 DIRECTOR GENERAL


Concepto	Egresos					Subejercicio
	Aprobado	Ampliaciones/ (Reducciones)	Modificado	Devengado	Pagado	
	1	2	3 = (1 + 2)	4	5	
Servicios Personales	51,666,235	-1,891,684	49,774,551	10,072,742	10,072,742	39,701,809
Remuneraciones al Personal de Carácter Permanente	29,760,000	-1,838,440	27,921,560	7,256,991	7,256,991	20,664,569
Remuneraciones al Personal de Carácter Transitorio	0	0	0	0	0	0
Remuneraciones Adicionales y Especiales	9,986,202	-52,980	9,933,222	1,097,793	1,097,793	8,835,430
Seguridad Social	8,782,120	0	8,782,120	1,276,507	1,276,507	7,505,613
Otras Prestaciones Sociales y Económicas	3,087,913	-264	3,087,649	432,210	432,210	2,655,438
Previsiones	0	0	0	0	0	0
Pago de Estímulos a Servidores Públicos	50,000	0	50,000	9,241	9,241	40,759
Materiales y Suministros	5,460,515	289,016	5,749,530	533,017	533,017	5,216,514
Materiales de Administración, Emisión de Documentos y Artículos Oficiales	2,488,340	294,280	2,782,620	297,511	297,511	2,485,109
Alimentos y Utensilios	177,325	25,609	202,934	31,290	31,290	171,644
Maten. Primas y Materiales de Producción y Comercialización	0	0	0	0	0	0
Materiales y Artículos de Construcción y de Reparación	384,250	-35,445	348,805	4,750	4,750	344,055
Productos Químicos, Farmacéuticos y de Laboratorio	36,000	13,988	49,988	8,100	8,100	41,888
Combustibles, Lubricantes y Aditivos	395,000	0	395,000	69,132	69,132	325,868
Vestuario, Blancos, Prendas de Protección y Artículos Deportivos	1,190,000	-46,735	1,143,265	36,665	36,665	1,106,601
Materiales y Suministros Para Seguridad	0	0	0	0	0	0
Herramientas, Refacciones y Accesorios Menores	789,600	37,318	826,918	85,569	85,569	741,349
Servicios Generales	16,097,415	1,797,752	17,895,167	4,673,635	4,488,119	13,221,532
Servicios Básicos	3,158,900	-223,966	2,934,935	614,824	614,824	2,320,110
Servicios de Arrendamiento	530,000	-223,380	306,620	5,606	5,606	301,014
Servicios Profesionales, Científicos, Técnicos y Otros Servicios	2,214,000	-4,462	2,209,538	400,684	215,168	1,808,854
Servicios Financieros, Bancarios y Comerciales	428,500	115,492	543,992	195,990	195,990	348,002
Servicios de Instalación, Reparación, Mantenimiento y Conservación	1,393,000	2,209,189	3,602,189	2,210,342	2,210,342	1,391,846
Servicios de Comunicación Social y Publicidad	118,000	57,553	175,553	9,741	9,741	165,812
Servicios de Traslado y Viáticos	5,255,000	-51,793	5,203,207	781,683	781,683	4,421,523
Servicios Oficiales	1,211,000	-85,045	1,125,955	117,453	117,453	1,008,502
Otros Servicios Generales	1,789,015	4,164	1,793,179	337,310	337,310	1,455,868
Transferencias, Asignaciones, Subsidios y Otras Ayudas	0	0	0	0	0	0
Transferencias Internas y Asignaciones al Sector Público	0	0	0	0	0	0
Transferencias al Resto del Sector Público	0	0	0	0	0	0
Subsidios y Subvenciones	0	0	0	0	0	0
Ayudas Sociales	0	0	0	0	0	0
Pensiones y Jubilaciones	0	0	0	0	0	0
Transferencias a Fideicomisos, Mandatos y Otros Análogos	0	0	0	0	0	0
Transferencias a la Seguridad Social	0	0	0	0	0	0
Donativos	0	0	0	0	0	0
Transferencias al Exterior	0	0	0	0	0	0
Bienes Muebles, Inmuebles e Intangibles	1,333,000	-195,084	1,137,916	106,404	106,404	1,031,513
Mobiliario y Equipo de Administración	323,000	116,256	439,256	106,404	106,404	332,853
Mobiliario y Equipo Educativo y Recreativo	610,000	0	610,000	0	0	610,000
Equipo e Instrumental Médico y de Laboratorio	0	0	0	0	0	0
Vehículos y Equipo de Transporte	0	0	0	0	0	0
Equipo de Defensa y Seguridad	0	0	0	0	0	0
Maquinaria, Otros Equipos y Herramientas	130,000	-130,000	0	0	0	0
Activos Biológicos	0	0	0	0	0	0
Bienes Inmuebles	0	0	0	0	0	0
Activos Intangibles	270,000	-181,340	88,660	0	0	88,660
Inversión Pública	0	0	0	0	0	0
Obra Pública en Bienes de Dominio Público	0	0	0	0	0	0
Obra Pública en Bienes Propios	0	0	0	0	0	0
Proyectos Productivos y Acciones de Fomento	0	0	0	0	0	0
Inversiones Financieras y Otras Provisiones	0	0	0	0	0	0
Inversiones Para el Fomento de Actividades Productivas	0	0	0	0	0	0
Acciones y Participaciones de Capital	0	0	0	0	0	0
Compra de Títulos y Valores	0	0	0	0	0	0
Concesión de Préstamos	0	0	0	0	0	0
Inversiones en Fideicomisos, Mandatos y Otros Análogos	0	0	0	0	0	0
Otras Inversiones Financieras	0	0	0	0	0	0
Provisiones para Contingencias y Otras Erogaciones Especiales	0	0	0	0	0	0
Participaciones y Aportaciones	0	0	0	0	0	0
Participaciones	0	0	0	0	0	0
Aportaciones	0	0	0	0	0	0
Convenios	0	0	0	0	0	0
Deuda Pública	0	0	0	0	0	0
Amortización de la Deuda Pública	0	0	0	0	0	0
Intereses de la Deuda Pública	0	0	0	0	0	0
Comisiones de la Deuda Pública	0	0	0	0	0	0
Gastos de la Deuda Pública	0	0	0	0	0	0
Costo por Coberturas	0	0	0	0	0	0
Apoyos Financieros	0	0	0	0	0	0
Adeudos de Ejercicios Fiscales Anteriores (Adefas)	0	0	0	0	0	0
Total del Gasto	74,557,164	0	74,557,164	15,385,797	15,200,281	59,171,367

Estado Analítico del Ejercicio del Presupuesto de Egresos
Clasificación Funcional (Finalidad y Función)
Del 01 de enero al 31 de marzo de 2020


Concepto	Egresos					Subejercicio 6 = (3 - 4)
	Aprobado	Ampliaciones/ (Reducciones)	Modificado	Devengado	Pagado	
	1	2	3 = (1 + 2)	4	5	
Gobierno	0	0	0	0	0	0
Legislación	0	0	0	0	0	0
Justicia	0	0	0	0	0	0
Coordinación de la Política de Gobierno	0	0	0	0	0	0
Relaciones Exteriores	0	0	0	0	0	0
Asuntos Financieros y Hacendarios	0	0	0	0	0	0
Seguridad Nacional	0	0	0	0	0	0
Asuntos de Orden Público y de Seguridad Interior	0	0	0	0	0	0
Otros Servicios Generales	0	0	0	0	0	0
Desarrollo Social	74,557,164	-	74,557,164	15,385,797	15,200,281	59,171,367
Protección Ambiental	0	0	0	0	0	0
Vivienda y Servicios a la Comunidad	0	0	0	0	0	0
Salud	0	0	0	0	0	0
Recreación, Cultura y Otras Manifestaciones Sociales	0	0	0	0	0	0
Educación	74,557,164	-	74,557,164	15,385,797	15,200,281	59,171,367
Protección Social	0	0	0	0	0	0
Otros Asuntos Sociales	0	0	0	0	0	0
Desarrollo Económico	0	0	0	0	0	0
Asuntos Económicos, Comerciales y Laborales en General	0	0	0	0	0	0
Agropecuaria, Silvicultura, Pesca y Caza	0	0	0	0	0	0
Combustibles y Energía	0	0	0	0	0	0
Minería, Manufacturas y Construcción	0	0	0	0	0	0
Transporte	0	0	0	0	0	0
Comunicaciones	0	0	0	0	0	0
Turismo	0	0	0	0	0	0
Ciencia, Tecnología e Innovación	0	0	0	0	0	0
Otras Industrias y Otros Asuntos Económicos	0	0	0	0	0	0
Otras no Clasificadas en Funciones Anteriores	0	0	0	0	0	0
Transacciones de la Deuda Pública / Costo Financiero de la	0	0	0	0	0	0
Transferencias, Participaciones y Aportaciones entre Diferen	0	0	0	0	0	0
Saneamiento del Sistema Financiero	0	0	0	0	0	0
Adeudos de Ejercicios Fiscales Anteriores	0	0	0	0	0	0
Total del Gasto	74,557,164	-	74,557,164	15,385,797	15,200,281	59,171,367



ING. MARIA EMILIA BERRÍA MENDEZ
 JEFE DE PLANEACIÓN, PROGRAMACIÓN
 Y PRESUPUESTO



ING. LUIS HECTOR DOMÍNGUEZ SOLANO
 SUBDIRECTOR DE PLANEACIÓN



LIC. SAUL NOGUERON CONTRERAS
 DIRECTOR GENERAL



ITSA
Instituto Tecnológico
Superior de Ciudad Acuña

INSTITUTO TECNOLÓGICO SUPERIOR DE CIUDAD ACUÑA

Endeudamiento Neto

Del 01 de enero al 31 de marzo de 2020



Identificación de Crédito o Instrumento	Contratación/Colocación	Amortización	Endeudamiento Neto
	A	B	C = A - B
Creditos Bancarios			
	0.00	0.00	0.00
	0.00	0.00	0.00
	0.00	0.00	0.00
	0.00	0.00	0.00
	0.00	0.00	0.00
	0.00	0.00	0.00
	0.00	0.00	0.00
	0.00	0.00	0.00
	0.00	0.00	0.00
	0.00	0.00	0.00
	0.00	0.00	0.00
Total Créditos Bancarios	0.00	0.00	0.00

NO APLICA

Otros Instrumentos de Deuda			
	0.00	0.00	0.00
	0.00	0.00	0.00
	0.00	0.00	0.00
	0.00	0.00	0.00
	0.00	0.00	0.00
	0.00	0.00	0.00
	0.00	0.00	0.00
	0.00	0.00	0.00
	0.00	0.00	0.00
	0.00	0.00	0.00
	0.00	0.00	0.00
Total Otros Instrumentos de Deuda	0.00	0.00	0.00

**DEBIDO A QUE LA ENTIDAD NO CUENTA
CON NINGUN TIPO DE DEUDA**

TOTAL	0.00	0.00	0.00
--------------	-------------	-------------	-------------

C.P. GUILLERMO JESUS RODRIGUEZ RODRIGUEZ
SUBDIRECTOR ADMINISTRATIVO

LIC. SAUL NOGUERON CONTRERAS
DIRECTOR GENERAL



**FLUJO DE FONDOS
(INDICADORES DE POSTURA FISCAL)**

Del 01 de enero al 31 de marzo de 2020

Concepto	Estimado	Devengado	Pagado ³
I. Ingresos Presupuestarios (I=1+2)	74,557,164	18,504,194	18,504,194
1. Ingresos del Gobierno de la Entidad Federativa ¹	74,557,164	18,504,194	18,504,194
2. Ingresos del Sector Paraestatal ¹	0	0	0
II. Egresos Presupuestarios (II=3+4)	74,557,164	15,385,797	15,200,281
3. Egresos del Gobierno de la Entidad Federativa ²	74,557,164	15,385,797	15,200,281
4. Egresos del Sector Paraestatal ²	0	0	0
III. Balance Presupuestario (Superávit o Déficit) (III = I - II)	0	3,118,397	3,303,913

Concepto	Estimado	Devengado	Pagado ³
III. Balance presupuestario (Superávit o Déficit)	0	3,118,397	3,303,913
IV. Intereses, Comisiones y Gastos de la Deuda	0	0	0
V. Balance Primario (Superávit o Déficit) (V= III - IV)	0	3,118,397	3,303,913

Concepto	Estimado	Devengado	Pagado ³
A. Financiamiento	0	0	0
B. Amortización de la deuda	0	0	0
C. Endeudamiento ó desendeudamiento (C = A - B)	0	0	0

C.P. GUILLERMO JESUS RODRIGUEZ RODRIGUEZ
SUBDIRECTOR ADMINISTRATIVO

LIC. SAUL NOGUERON CONTRERAS
DIRECTOR GENERAL



EDUCACIÓN
SECRETARÍA DE EDUCACIÓN PÚBLICA



Instituto Tecnológico Superior de Ciudad Acuña

"2020, Año de Leona Vicario, Benemérita Madre la Patria"

III.- INFORMACIÓN PROGRAMÁTICA




ITSA
Instituto Tecnológico
Superior de Ciudad Acuña



Gasto por Categoría Programática
Del 01 de enero al 31 de marzo de 2020

Concepto	Egresos					Subejercicio 6 = (3 - 4)
	Aprobado	Ampliaciones/ (Reducciones)	Modificado	Devengado	Pagado	
	1	2	3 = (1 + 2)	4	5	
Programas	74,557,164	-	74,557,164	15,385,797	15,200,281	59,171,367
Subsidios Sector Social y Privado o Entidades Federativas y Municipios	-	-	-	-	-	-
Sujetos a Reglas de Operación	-	-	-	-	-	-
Otros Subsidios	-	-	-	-	-	-
Desempeño de las Funciones	74,557,164	-	74,557,164	15,385,797	15,200,281	59,171,367
Prestación de Servicios Públicos	74,557,164	-	74,557,164	15,385,797	15,200,281	59,171,367
Provisión de Bienes Públicos	-	-	-	-	-	-
Planeación, seguimiento y evaluación de políticas públicas	-	-	-	-	-	-
Promoción y fomento	-	-	-	-	-	-
Regulación y supervisión	-	-	-	-	-	-
Funciones de las Fuerzas Armadas (Únicamente Gobierno Federal)	-	-	-	-	-	-
Específicos	-	-	-	-	-	-
Proyectos de Inversión	-	-	-	-	-	-
Administrativos y de Apoyo	-	-	-	-	-	-
Apoyo al proceso presupuestario y para mejorar la eficiencia institucional	-	-	-	-	-	-
Apoyo a la función pública y al mejoramiento de la gestión	-	-	-	-	-	-
Operaciones ajenas	-	-	-	-	-	-
Compromisos	-	-	-	-	-	-
Obligaciones de cumplimiento de resolución jurisdiccional	-	-	-	-	-	-
Desastres Naturales	-	-	-	-	-	-
Obligaciones	-	-	-	-	-	-
Pensiones y jubilaciones	-	-	-	-	-	-
Aportaciones a la seguridad social	-	-	-	-	-	-
Aportaciones a fondos de estabilización	-	-	-	-	-	-
Aportaciones a fondos de inversión y reestructura de pensiones	-	-	-	-	-	-
Programas de Gasto Federalizado (Gobierno Federal)	-	-	-	-	-	-
Gasto Federalizado	-	-	-	-	-	-
Participaciones a entidades federativas y municipios	-	-	-	-	-	-
Costo financiero, deuda o apoyos a deudores y ahorradores de la banca	-	-	-	-	-	-
Adeudos de ejercicios fiscales anteriores	-	-	-	-	-	-
Total del Gasto	74,557,164	-	74,557,164	15,385,797	15,200,281	59,171,367



 C.P. GUILLERMO JESUS RODRIGUEZ RODRIGUEZ
 SUBDIRECTOR ADMINISTRATIVO



 LIC. SAUL NOGUERON CONTRERAS
 DIRECTOR GENERAL

RESUMEN DE PROYECTOS DE INVERSIÓN DEL 1° DE ENERO AL 31 DE MARZO 2020


Proyecto de Inversión	Ciudad	Inversión	Beneficiarios	Fecha de la Adquisición
Construcción de gradas para Cancha de Fútbol 7.	Acuña	\$667,000.00	Comunidad Tecnológica (2328 alumnos, 95 docentes y 70 Administrativos)	2020
Remodelación de baños del ITS de Acuña.	Acuña	\$1500,000.00	Comunidad Tecnológica (2328 alumnos, 95 docentes y 70 Administrativos)	2020
Construcción de gradas para Cancha de Fútbol 7.	Acuña	\$580,000.00	Comunidad Tecnológica (2328 alumnos, 95 docentes y 70 Administrativos)	2020



Ing. María Emma Reyna Méndez
Jefa de Planeación Programación y Presupuesto

RESUMEN DE LOS INDICADORES INSTITUCIONALES BÁSICOS

RESUMEN DE INDICADORES	INICIO DE CICLO	INICIO DE CICLO	STATUS	META NACIONAL	MEDIA NACIONAL	MEDIA ESTATAL
	2018 - 2019	2019 - 2020				
POBLACION ESCOLAR	2292	2328	100%	2100		
DESERCIÓN	5%	2%	100%	7.5%	9%	9%
TITULACIÓN	58.0%	70.6%	100%	50%	62%	56%
REPROBACIÓN INSTITUCIONAL	11.90%	11.40%	100%	13%	11%	18%
ALUMNOS BECARIOS	70.0%	75.0%	100%	70%	40%	43%
No. DE ALUMNOS POR PERSONAL DOCENTE	23.0	24.5	90%	21	19	19
DOCENTES EN CURSOS DE FORMACIÓN	100.0%	100.0%	100%	100%	79%	95%
DOCENTES EN CURSOS DE ACTUALIZACIÓN	100.0%	100.0%	100%	90%	69%	98%
DOCENTES CON POSGRADO	50%	48%	96	50%	32%	36%
% DE DOCENTES EVALUADOS	100%	100%	100%	100%	97%	100%
ALUMNOS EN ACTIVIDADES DEPORTIVAS	48.9%	50.0%	100%	35%	31%	46%
ALUMNOS EN ACTIVIDADES CULTURALES	43.8%	62.0%	100%	35%	20%	31%
EGRESADOS EN EL SECTOR LABORAL	57%	81%	100%	62%	49%	81%
COBERTURA EN EL ENTORNO	44.8%	34.4%	100%	25%	22%	22%
No. DE ALUMNOS POR COMPUTADORA	7.3	8.0	100%	8	7	9
AULAS OCUPADAS	90.0%	100.0%	100%	100%	97%	100%
ATENCIÓN A LA DEMANDA EN EL PRIMER SEMESTRE	81.0%	80.0%	88%	90%	85%	81%
EFICIENCIA DE CONVENIOS	90.0%	81.0%	92%	95%	89%	97%
EFICIENCIA TERMINAL	56%	48.5%	6.5	55%	42%	42%
COSTO POR ALUMNO	2018	2019	-10.1	18	24.46	23.75
	28.53	28.08				
No. DE ALUMNOS POR PERSONAL ADMINISTRATIVO	32.1	33.0	73%	25	22	18
ALUMNOS EN SERVICIO SOCIAL	95.5%	92.0%	-4.5	100%	93%	91%
ALUMNOS PARTICIPANTES EN RESIDENCIAS PROFESIONALES	84.0%	92.0%	-0.4%	100%	83%	90%
DOCENTES EN PROGRAMAS DE ESTIMULOS	1.0%	1.0%	48.0%	49%	34%	40%
No. DE VOLÚMENES POR ALUMNO	2.46	2.40	-6.5	9	5	5
PARTICIPANTES EN CAPACITACION ADMINISTRATIVA	54%	50%	-50%	100%	79%	89%


 María Emma Reyza Méndez
 Jefa de Planeación, Programación y Presupuesto



GRADO DE CUMPLIMIENTO DE LOS OBJETIVO, METAS E INDICADORES ESTRATEGICOS

Instituto Tecnológico: Superior de Ciudad Acuña

METAS 2020

Objetivo	Recurso Asignado	Presupuesto Modificado	Presupuesto Ejercido	Indicador	Formula para calcular indicador	marzo de 2020
1. Fortalecer la calidad de los servicios educativo	\$ 66,254,185.14	\$ 66,292,802.98	\$ 14,252,757.30	1.1 Porcentaje de estudiantes de licenciatura inscritos en programas acreditados o reconocidos por su calidad.	(Número de estudiantes de licenciatura que realizan sus estudios en programas acreditados o reconocidos por su calidad/ Total de estudiantes de licenciatura que realizan sus estudios en programas evaluables)*100.	80.0%
				1.2 Porcentaje de profesores de tiempo completo con posgrado	(Profesores de tiempo completo con posgrado / Total de profesores de tiempo completo)*100.	100.0%
				1.3 Porcentaje de profesores de tiempo completo con reconocimiento del perfil deseable	(Número de profesores de tiempo completo con reconocimiento del perfil deseable / Total de profesores de tiempo completo con posgrado) * 100.	0.0%
				1.4 Eficiencia terminal.	(Número de titulados de licenciatura en el ciclo escolar n/la matrícula de nuevo ingreso n-6)*100 .	48.5%
2. Incrementar la cobertura, promover la inclusión y la equidad educativa	\$ 439,219.05	\$ 609,219.05	\$ 48,547.29	2.1 Matrícula del nivel licenciatura	Total de estudiantes inscritos en programas de licenciatura.	2328
				2.2 Matrícula en educación no escolarizada -a distancia- y mixta.	Total de estudiantes que realizan estudios en programas de posgrado.	0
				2.3 Matrícula en educación no escolarizada -a distancia- y mixta.	Total de estudiantes inscritos en programas de licenciatura en la modalidad no escolarizada -a distancia- y mixta.	0
				2.4 Tasa bruta de escolarización.	(Matrícula total de licenciatura al inicio del ciclo escolar / Población total en el rango de edad de 18 a 22 años) * 100.	73.0%
3 Promover la formación integral de alta Calidad	\$ 2,513,344.84	\$ 2,518,944.84	\$ 113,661.03	3.1 Porcentaje de estudiantes que participan en actividades de extensión: artísticas, culturales y cívicas	(Número de estudiantes que participan en actividades de extensión: artísticas culturales y cívicas, promovidas y organizadas por los institutos y centros / Matrícula total)*100.	42.0%
				3.2 Porcentaje de estudiantes que participan en actividades deportivas y recreativas.	(Número de estudiantes que participan en actividades deportivas y recreativas, promovidas y organizadas por los institutos y centros / Matrícula total de estudiantes)*100.	54.0%
				3.3 Porcentaje de estudiantes inscritos en algún curso o programa de enseñanza de lenguas extranjeras.	(Número de estudiantes inscritos en algún curso o programa de enseñanza de lenguas extranjeras / Matrícula total de estudiantes)*100.	85.0%
				4.1 Porcentaje de programas de doctorado escolarizados en áreas de ciencia y tecnología registrados en el Programa Nacional de Posgrados de Calidad.	(Programas de doctorado escolarizados en áreas de ciencia y tecnología registrados en el Programa Nacional de posgrados de Calidad / Total de programas de doctorado escolarizados en áreas de ciencia y tecnología) *100.	0
4. Impulsar la ciencia, la tecnología y la innovación	\$ 1,010,300.00	\$ 803,800.00	\$ 32,592.76	4.2 Profesores de tiempo completo adscritos al Sistema Nacional de Investigadores	Total de Profesores adscritos al Sistema Nacional de Investigadores.	0
				4.3 Proyectos de investigación, desarrollo tecnológico e innovación	Total de proyectos de investigación, desarrollo tecnológico e innovación realizados por los institutos, unidades y centros del TecNM.	2
				4.4 Estudiantes de licenciatura y posgrado que participan en proyectos de investigación científica, desarrollo tecnológico e innovación	Total de estudiantes que participan en proyectos de investigación científica, desarrollo tecnológico e innovación.	25
				5.1 Registros de propiedad intelectual.	Total de registros de propiedad intelectual obtenidos por los institutos, unidades y centros.	0
				5.2 Porcentaje de egresados incorporados al mercado laboral	(Número de egresados empleados o ubicados en el mercado laboral en áreas acordes con su perfil profesional dentro de los primeros doce meses posteriores a su egreso / Número de egresados en esa generación) * 100.	77.00%

5 Consolidar la vinculación con los sectores público, social y privado.	1,774,300.00	1,774,300.00	273,024.48	5.3 Proyectos vinculados con los sectores público, social y privado. 5.4 Estudiantes que participan en proyectos vinculados con los sectores público, social y privado. 5.5 Empresas incubadas a través del modelo institucional de incubación empresarial. 5.6 Estudiantes que participan en el Modelo Talento Emprendedor	Total de proyectos vinculados con los sectores público, social y privado. Total de estudiantes que participan en proyectos vinculados con los sectores público, social y privado a través de convenios o acuerdos de colaboración. Total de empresas incubadas a través del modelo institucional de incubación empresarial. Total de estudiantes que participan en el Modelo Talento Emprendedor.	9
6. Modernizar la gestión institucional con transparencia y rendición de cuentas.	\$ 2,565,815.24	\$ 2,558,097.40	\$ 665,214.59	6.1 Personal directivo capacitado. 6.1 Personal no docente capacitado. 6.2 Institutos, unidades y centros certificados - Sistema de Gestión de la Calidad	Total de personal directivo capacitado. Total de personal no docente capacitado. Total de institutos, unidades y centros certificados.	25 70 1 1
PRESUPUESTO 2019	\$ 74,557,164.27	\$ 74,557,164.27	\$ 15,585,797.45			

Maria Emma Restrepo Melendez
Jefa de Planeación, Programación y Presupuesto





SEP
SECRETARÍA DE
EDUCACIÓN PÚBLICA



TECNOLÓGICO NACIONAL DE MEXICO

Instituto Tecnológico Superior de Ciudad Acuña

Programa Anual de Evaluación Correspondiente al ejercicio Fiscal 2020

Institución	Lugar	Fecha	Hora
Instituto Tecnológico superior de Ciudad Acuña	Carretera a Presa La Amistad Km. 9 Cd. Acuña	21 de Enero 2020	09:00
Instituto Tecnológico superior de Ciudad Acuña	Carretera a Presa La Amistad Km. 9 Cd. Acuña	27 de Abril 2020	10:00
Instituto Tecnológico superior de Ciudad Acuña	Carretera a Presa La Amistad Km. 9 Cd. Acuña	Julio 2020	pendiente
Instituto Tecnológico superior de Ciudad Acuña	Carretera a Presa La Amistad Km. 9 Cd. Acuña	Octubre 2020	pendiente

Ing. María Emma Reyna Méndez
Jefa de Planeación, Programación y Presupuesto.

Lic. Saúl Noguérón Contreras
Director General



ITSA
Instituto Tecnológico
Superior de Ciudad Acuña





SEP
SECRETARÍA DE
EDUCACIÓN PÚBLICA



TECNOLÓGICO NACIONAL DE MEXICO

Instituto Tecnológico Superior de Ciudad Acuña

RESULTADO DE LA EVALUACIÓN DEL DESEMPEÑO DE LOS PROGRAMAS

1.- Atención a la demanda.

Para el inicio del ciclo escolar 2019- 2020 se recibieron 586 alumnos de nuevo ingreso. El total de solicitantes fue de 736 por lo que la atención a la demanda en el primer semestre fue de 80 % lo que nos coloca por debajo de la meta nacional que es del 90%

$$\text{Índice de Atención a la Demanda} = \frac{\text{Aceptados}}{\text{Aspirantes}} = \frac{586}{736} \times 100 = 80\%$$

2.- Deserción

El índice de deserción continúa a la baja. En lo que va del semestre enero-junio la deserción fue del 1.8% sobresaliendo de la meta nacional. Cabe destacar que el programa de tutorías ha contribuido significativamente a la disminución de este índice.

$$\text{Porcentaje de Deserción} = \frac{\text{Bajas Definitivas}}{\text{Alumnos Matriculados}} = \frac{43}{2328} \times 100 = 1.8\%$$

3.- Reprobación

El índice de reprobación continua en el 11.4%, por muy poco abajo de la meta nacional, cabe destacar que para disminuir el índice de reprobación se están tomando acciones por parte del departamento correspondiente.

$$\text{Porcentaje de Reprobación} = \frac{\text{Sumatoria de índices de reprobación del periodo}}{\text{Total de Materias que se imparten en el periodo}} = \frac{2997}{263} \times 100 = 11.4\%$$





SEP
SECRETARÍA DE
EDUCACIÓN PÚBLICA



TECNOLÓGICO NACIONAL DE MÉXICO

Instituto Tecnológico Superior de Ciudad Acuña

4.- Docentes en cursos de formación

Durante el semestre en curso se realizaron diferentes cursos de formación donde participaron toda la plantilla de docentes, esto da como resultado un indicador del 100% de docentes en cursos de formación, mismo que se coloca en la meta nacional que es de 100%.

$$\% \text{ de docentes en cursos de formación} = \frac{\text{Total de docentes capacitados}}{\text{Total de docentes del Instituto}} = \frac{95}{95} \times 100 = 100\%$$

5.- Docentes en cursos de actualización

Participaron docentes diferentes cursos de actualización durante el semestre en curso, representando un indicador del 100% de docentes en cursos de actualización, mismo que se coloca en la meta nacional que es de un 100%

$$\% \text{ de docentes en cursos de actualización} = \frac{\text{Total de docentes actualizados}}{\text{Total de docentes del Instituto}} = \frac{95}{95} \times 100 = 100\%$$

6.- Docentes con posgrado

Los docentes con posgrado representan el 48% del total, colocándose ligeramente por debajo de la meta nacional que es de 50%.


$$\% \text{ de docentes en cursos con posgrado} = \frac{\text{Total de docentes con posgrado}}{\text{Total de docentes del Instituto}} = \frac{46}{95} \times 100 = 48\%$$

7.- Alumnos por docente.


En lo que va del semestre enero-junio 2020 un total de 95 docentes colaboran en la Institución; así que de acuerdo a la matrícula 2328 el índice corresponde a 24 alumnos por docente colocándose por debajo de la meta nacional.

$$\text{Número de Alumnos por Docente} = \frac{\text{Total de Alumnos}}{\text{Total de Docentes}} = \frac{2328}{95} = 24.5$$





SEP
SECRETARÍA DE
EDUCACIÓN PÚBLICA



TECNOLÓGICO NACIONAL DE MEXICO

Instituto Tecnológico Superior de Ciudad Acuña

8.- Docentes en estímulo

1 docentes del Instituto Tecnológico Superior de Ciudad Acuña, se hacen acreedores al estímulo al desempeño docente; representando un 1% colocándonos por debajo de la meta nacional que es de un 49%.

$$\% \text{docentes en el programa de estímulos} = \frac{\text{total de docentes beneficiados}}{\text{Total de Docentes}} = \frac{1}{95} = 1\%$$

9.- Alumnos en Residencias Profesionales

El 92% de los alumnos en condiciones de realizar sus Residencias Profesionales se encuentran ubicados en alguna empresa o institución en convenio de vinculación.

$$\text{Alumnos en Residencia Profesional} = \frac{\text{Alumnos participantes en RP}}{\text{Alumnos que deben realizar sus RP}} = \frac{277}{301} \times 100 = 92\%$$

10.- Alumnos en Servicio Social

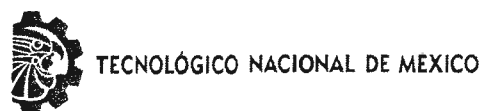

El 92% de los alumnos en condiciones de realizar su Servicio Social se encuentran apoyando en alguna institución o empresa de acuerdo a los convenios firmados de vinculación, colocándonos por muy poco debajo de la meta nacional.

$$\text{Alumnos en Servicio Social} = \frac{\text{Alumnos participantes en SS}}{\text{Alumnos que deben realizar su SS}} = \frac{426}{463} \times 100 = 92\%$$



ITSA
Instituto Tecnológico
Superior de Ciudad Acuña





Instituto Tecnológico Superior de Ciudad Acuña

11.- Alumnos en actividades deportivas

El 50 % de la matrícula actual participa en actividades deportivas en los equipos representativos del Instituto, superando la meta nacional de 35%

$$\% \text{ en Actividades Deportivas} = \frac{\text{Alumnos en Actividades Deportivas}}{\text{Alumnos Matriculados}} = \frac{1171}{2328} \times 100 = 50\%$$

12.- Alumnos en actividades culturales

El 62% de la población escolar participa en diferentes actividades culturales del Instituto. Superando la meta nacional que es del 42.5%.

$$\% \text{ de Alumnos en Actividades Culturales} = \frac{\text{Alumnos en Actividades Culturales}}{\text{Alumnos Matriculados}} = \frac{1450}{2328} \times 100 = 62\%$$

13.-Eficiencia de Convenios

El 88% de los convenios de vinculación se encuentran vigentes colocándonos por debajo de la meta nacional que es del 95%.

$$\text{Porcentaje de Eficiencia de Convenios} = \frac{\text{Convenios en Opreación}}{\text{Convenios Firmados}} = \frac{83}{102} \times 100 = 81\%$$

14.- Egresados en el sector laboral


De la última generación de egresados el 80.6% se encuentra laborando.

$$\text{Egresados en el Sector Laboral} = \frac{\text{Egresados en el sector laboral}}{\text{Egresados en el periodo}} = \frac{212}{263} \times 100 = 81\%$$





SEP
SECRETARÍA DE
EDUCACIÓN PÚBLICA



TECNOLÓGICO NACIONAL DE MEXICO

Instituto Tecnológico Superior de Ciudad Acuña

15. Alumnos por computadora.

8 alumno por computadoras estando en la meta nacional que es de 8 Se realizan esfuerzos para aumentar el número de computadoras del Instituto.

$$\text{Alumnos por Computadora} = \frac{\text{Total de Alumnos}}{\text{Total de Computadoras}} = \frac{2328}{292} = 8$$

16.- N0. de alumnos por personal Administrativo

Se cuenta con un total de 70 administrativos en el Instituto para la matricula total de 2328 que nos da un índice de 33 lo que nos coloca con una ligera desventaja de la meta nacional que es de 25 alumnos por administrativos.

$$\text{Alumnos por personal Administrativo} = \frac{\text{Alumnos de la Institución}}{\text{Personal Administrativo}} = \frac{2328}{70} = 33$$

Ing. María Emma Reyna Méndez
Jefa de Planeación Programación y Presupuesto



ITSA
Instituto Tecnológico
Superior de Ciudad Acuña





EDUCACIÓN
SECRETARÍA DE EDUCACIÓN PÚBLICA



TECNOLÓGICO
NACIONAL DE MÉXICO

Instituto Tecnológico Superior de Ciudad Acuña

“2020, Año de Leona Vicario, Benemérita Madre la Patria”

IV.- INFORMACIÓN ADICIONAL



ITSA
Instituto Tecnológico
Superior de Ciudad Acuña



RELACION DE BIENES MUEBLES QUE COMPONEN EL PATRIMONIO AL 31 DE MARZO DEL EJERCICIO 2020

CODIGO	DESCRIPCION DEL BIEN	VALOR EN LIBROS
5110100011-1	POSTE UNIFILA	8,329.45
5110100013-1	ARCOS DE SEGURIDAD PARA BIBLIOTECA (DETECTA LIBROS)	70,805.24
5110100020-106	ARCHIVERO	8,515.80
5110100020-107	ARCHIVERO	8,515.80
5110100020-73	ARCHIVERO	6,882.00
5110100020-74	ARCHIVERO	6,882.00
5110100020-75	ARCHIVERO	6,882.00
5110100020-76	ARCHIVERO	6,882.00
5110100020-84	ARCHIVERO	6,936.80
5110100022-2	ARCHIVERO DE METAL	7,493.00
5110100039-1	CAJA FUERTE	6,095.00
5110100051-101	ESCRITORIO	12,167.24
5110100051-102	ESCRITORIO	12,167.24
5110100051-103	ESCRITORIO	12,167.24
5110100051-104	ESCRITORIO	12,167.24
5110100051-121	ESCRITORIO	21,236.92
5110100051-122	ESCRITORIO	21,236.92
5110100051-15	ESCRITORIO	6,842.00
5110100051-16	ESCRITORIO	6,842.00
5110100051-60	ESCRITORIO	17,600.00
5110100051-62	ESCRITORIO	6,600.00
5110100051-68	ESCRITORIO	9,900.00
5110100054-10	ESTANTE METALICO	19,136.70
5110100054-11	ESTANTE METALICO	19,136.70
5110100054-6	ESTANTE METALICO	10,540.99
5110100056-1	GABINETE PARA PARED	10,120.00
5110100065-24	LIBRERO	7,260.00
5110100065-26	LIBRERO	15,877.69
5110100069-118	MESA	6,692.04
5110100069-119	MESA	6,692.04
5110100069-120	MESA	6,692.04
5110100069-121	MESA	6,692.04
5110100069-68	MESA	36,300.00
5110100076-4	MESA ESCRITORIO	27,840.90
5110100080-1	MESA DE JUNTAS	7,649.40
5110100080-3	MESA DE JUNTAS	7,238.58
5110100094-1	MODULO DE RECEPCION	13,675.24
5110100096-1	MODULO P/TELEVISION CON VIDEO	6,270.00
5110100097-1	MODULO INDIVIDUAL DE ESTUDIO	21,945.00
5110100098-1	MODULO DE TRABAJO PARA CENTRO DE COMPUTO	6,319.50
5110100111-574	SILLA	7,180.40
5110100111-631	SILLA	4,914.83
5110100111-632	SILLA	4,914.83
5110100111-633	SILLA	4,914.83
5110100111-634	SILLA	4,914.83
5110100111-635	SILLA	4,914.83
5110100111-636	SILLA	4,914.83
5110100111-637	SILLA	4,914.83
5110100111-638	SILLA	4,914.83
5110100111-639	SILLA	4,914.83
5110100111-640	SILLA	4,914.83
5110100123-6	SOFA	11,924.00
5150100001-1	COMPUTADORA	47,897.50
5150100001-10	COMPUTADORA	8,050.00
5150100001-100	COMPUTADORA	12,088.36
5150100001-101	COMPUTADORA	12,088.36
5150100001-102	COMPUTADORA	12,088.36
5150100001-103	COMPUTADORA	12,088.36
5150100001-104	COMPUTADORA	12,088.36
5150100001-105	COMPUTADORA	12,088.36
5150100001-106	COMPUTADORA	12,088.36
5150100001-107	COMPUTADORA	12,088.36
5150100001-108	COMPUTADORA	12,088.36
5150100001-109	COMPUTADORA	12,088.36
5150100001-11	COMPUTADORA	7,480.00
5150100001-110	COMPUTADORA	12,088.36
5150100001-111	COMPUTADORA	12,088.36
5150100001-112	COMPUTADORA	12,088.36
5150100001-113	COMPUTADORA	12,088.36
5150100001-114	COMPUTADORA	12,088.36
5150100001-115	COMPUTADORA	12,088.36
5150100001-116	COMPUTADORA	12,088.36
5150100001-117	COMPUTADORA	12,088.36
5150100001-118	COMPUTADORA	12,088.36

5150100001-276	COMPUTADORA	21,686.20
5150100001-277	COMPUTADORA	21,686.20
5150100001-278	COMPUTADORA	21,686.20
5150100001-279	COMPUTADORA	21,686.20
5150100001-28	COMPUTADORA	9,450.52
5150100001-280	COMPUTADORA	21,686.20
5150100001-281	COMPUTADORA	21,686.20
5150100001-282	COMPUTADORA	21,686.20
5150100001-283	COMPUTADORA	21,686.20
5150100001-284	COMPUTADORA	21,686.20
5150100001-285	COMPUTADORA	25,290.32
5150100001-286	COMPUTADORA	25,290.32
5150100001-287	COMPUTADORA	25,290.32
5150100001-288	COMPUTADORA	25,290.32
5150100001-289	COMPUTADORA	25,290.32
5150100001-29	COMPUTADORA	9,450.52
5150100001-290	COMPUTADORA	25,290.32
5150100001-291	COMPUTADORA	25,290.32
5150100001-292	COMPUTADORA	25,290.32
5150100001-293	COMPUTADORA	25,290.32
5150100001-294	COMPUTADORA	25,290.32
5150100001-295	COMPUTADORA	25,578.00
5150100001-296	COMPUTADORA	25,578.00
5150100001-297	COMPUTADORA	25,578.00
5150100001-298	COMPUTADORA	25,578.00
5150100001-299	COMPUTADORA	25,578.00
5150100001-30	COMPUTADORA	9,450.52
5150100001-300	COMPUTADORA	25,578.00
5150100001-301	COMPUTADORA	25,578.00
5150100001-302	COMPUTADORA	25,578.00
5150100001-303	COMPUTADORA	53,860.80
5150100001-304	COMPUTADORA	31,887.24
5150100001-305	COMPUTADORA	31,989.24
5150100001-31	COMPUTADORA	9,450.52
5150100001-32	COMPUTADORA	12,470.00
5150100001-33	COMPUTADORA	12,470.00
5150100001-34	COMPUTADORA	12,470.00
5150100001-35	COMPUTADORA	12,470.00
5150100001-36	COMPUTADORA	12,470.00
5150100001-37	COMPUTADORA	12,088.36
5150100001-38	COMPUTADORA	12,088.36
5150100001-39	COMPUTADORA	12,088.36
5150100001-4	COMPUTADORA	9,900.00
5150100001-40	COMPUTADORA	12,088.36
5150100001-41	COMPUTADORA	12,088.36
5150100001-42	COMPUTADORA	12,088.36
5150100001-43	COMPUTADORA	12,088.36
5150100001-44	COMPUTADORA	12,088.36
5150100001-45	COMPUTADORA	12,088.36
5150100001-46	COMPUTADORA	12,088.36
5150100001-47	COMPUTADORA	12,088.36
5150100001-48	COMPUTADORA	12,088.36
5150100001-50	COMPUTADORA	15,513.52
5150100001-51	COMPUTADORA	21,146.80
5150100001-52	COMPUTADORA	21,146.80
5150100001-53	COMPUTADORA	21,146.80
5150100001-54	COMPUTADORA	21,146.80
5150100001-55	COMPUTADORA	21,146.80
5150100001-56	COMPUTADORA	21,146.80
5150100001-57	COMPUTADORA	21,146.80
5150100001-58	COMPUTADORA	21,146.80
5150100001-59	COMPUTADORA	21,146.80
5150100001-6	COMPUTADORA	8,521.50
5150100001-60	COMPUTADORA	21,146.80
5150100001-61	COMPUTADORA	21,146.80
5150100001-62	COMPUTADORA	21,146.80
5150100001-63	COMPUTADORA	21,146.80
5150100001-64	COMPUTADORA	21,146.80
5150100001-65	COMPUTADORA	21,146.80
5150100001-66	COMPUTADORA	21,146.80
5150100001-67	COMPUTADORA	21,146.80
5150100001-68	COMPUTADORA	21,146.80
5150100001-69	COMPUTADORA	21,146.80
5150100001-7	COMPUTADORA	8,521.50
5150100001-70	COMPUTADORA	21,146.80
5150100001-71	COMPUTADORA	21,146.80
5150100001-72	COMPUTADORA	21,146.80
5150100001-73	COMPUTADORA	21,146.80
5150100001-74	COMPUTADORA	21,146.80
5150100001-75	COMPUTADORA	21,146.80
5150100001-76	COMPUTADORA	21,146.80
5150100001-77	COMPUTADORA	21,146.80
5150100001-78	COMPUTADORA	21,146.80
5150100001-79	COMPUTADORA	21,146.80
5150100001-80	COMPUTADORA	21,146.80

5150100001-81	COMPUTADORA	21,146.80
5150100001-82	COMPUTADORA	21,146.80
5150100001-83	COMPUTADORA	21,146.80
5150100001-84	COMPUTADORA	21,146.80
5150100001-85	COMPUTADORA	21,146.80
5150100001-86	COMPUTADORA	21,146.80
5150100001-87	COMPUTADORA	21,146.80
5150100001-88	COMPUTADORA	21,146.80
5150100001-89	COMPUTADORA	21,146.80
5150100001-9	COMPUTADORA	8,050.00
5150100001-90	COMPUTADORA	21,146.80
5150100001-91	COMPUTADORA	12,088.36
5150100001-92	COMPUTADORA	12,088.36
5150100001-93	COMPUTADORA	12,088.36
5150100001-94	COMPUTADORA	12,088.36
5150100001-95	COMPUTADORA	12,088.36
5150100001-96	COMPUTADORA	12,088.36
5150100001-97	COMPUTADORA	12,088.36
5150100001-98	COMPUTADORA	12,088.36
5150100001-99	COMPUTADORA	12,088.36
5150100002-10	LAPTOP	17,841.86
5150100002-11	LAPTOP	17,841.86
5150100002-13	LAPTOP	34,798.84
5150100002-15	LAPTOP	30,970.84
5150100002-16	LAPTOP	30,970.84
5150100002-17	LAPTOP	30,970.84
5150100002-18	LAPTOP	30,970.84
5150100002-19	LAPTOP	14,462.23
5150100002-2	LAPTOP	16,594.50
5150100002-20	LAPTOP	26,622.00
5150100002-21	LAPTOP	30,157.68
5150100002-22	LAPTOP	10,070.84
5150100002-23	LAPTOP	10,070.84
5150100002-24	LAPTOP	10,070.84
5150100002-25	LAPTOP	19,718.84
5150100002-26	LAPTOP	14,871.78
5150100002-27	LAPTOP	21,711.72
5150100002-28	LAPTOP	34,409.08
5150100002-29	LAPTOP	39,955.04
5150100002-3	LAPTOP	29,905.62
5150100002-30	LAPTOP	39,955.04
5150100002-31	LAPTOP	39,955.04
5150100002-4	LAPTOP	29,905.62
5150100002-5	LAPTOP	21,347.11
5150100002-6	LAPTOP	14,493.04
5150100002-7	LAPTOP	14,493.04
5150100002-8	LAPTOP	14,493.04
5150100002-9	LAPTOP	14,493.04
5150100040-3	IMPRESORA	6,774.21
5150100040-4	IMPRESORA	12,851.34
5150100040-5	IMPRESORA	19,653.62
5150100046-1	IMPRESORA MULTIFUNCIONAL	6,225.72
5150100046-2	IMPRESORA MULTIFUNCIONAL	8,081.08
5150100046-3	IMPRESORA MULTIFUNCIONAL	8,570.08
5150100046-4	IMPRESORA MULTIFUNCIONAL	8,570.08
5150100046-5	IMPRESORA MULTIFUNCIONAL	8,306.21
5150100046-7	IMPRESORA MULTIFUNCIONAL	6,825.32
5150100047-13	IMPRESORA LASSER BLANCO Y NEGRO	9,944.05
5150100047-14	IMPRESORA LASSER BLANCO Y NEGRO	7,767.78
5150100047-15	IMPRESORA LASSER BLANCO Y NEGRO	8,623.44
5150100047-16	IMPRESORA LASSER BLANCO Y NEGRO	8,623.44
5150100047-19	IMPRESORA LASSER BLANCO Y NEGRO	6,862.60
5150100047-25	IMPRESORA LASSER BLANCO Y NEGRO	7,025.26
5150100047-26	IMPRESORA LASSER BLANCO Y NEGRO	7,025.26
5150100048-2	IMPRESORA A COLOR	8,237.90
5150100048-3	IMPRESORA A COLOR	6,662.22
5150100048-4	IMPRESORA A COLOR	9,429.45
5150100048-6	IMPRESORA A COLOR	54,810.00
5150100049-2	IMPRESORA PARA CREDENCIALES	27,724.00
5150100071-2	NO-BREAK	7,532.05
5150100075-2	PLOTTER	44,000.00
5150100075-4	PLOTTER	72,288.13
5150100077-3	RUTEADOR	9,697.60
5150100077-4	RUTEADOR	11,046.68
5150100079-5	RELOJ CHECADOR	6,032.00
5150100082-1	SERVIDOR DE RED	86,360.12
5150100082-2	SERVIDOR DE RED	19,198.00
5150100082-3	SERVIDOR DE RED	24,067.68
5150100082-4	SERVIDOR DE RED	70,377.20
5150100082-5	SERVIDOR DE RED	89,379.19
5150100087-10	TABLET	17,746.84
5150100087-11	TABLET	19,235.12
5150100087-6	TABLET	17,746.84
5150100087-7	TABLET	17,746.84
5150100087-8	TABLET	17,746.84

5150100087-9	TABLET	17,746.84
5150100106-1	BIENES INFORMATICOS	11,582.60
5150100106-3	BIENES INFORMATICOS	6,861.14
5150100107-1	IPAD APPLE	33,975.24
5150100108-1	ESCANER	76,185.32
5150100109-1	ESCANER DE FIRMA ELECTRONICA	19,952.00
5190100005-1	CAMARAS DE SEGURIDAD	13,006.22
5190100005-14	CAMARAS DE SEGURIDAD	6,000.00
5190100005-15	CAMARAS DE SEGURIDAD	6,000.00
5190100005-16	CAMARAS DE SEGURIDAD	6,000.00
5190100005-17	CAMARAS DE SEGURIDAD	6,000.00
5190100005-18	CAMARAS DE SEGURIDAD	6,000.00
5190100005-2	CAMARAS DE SEGURIDAD	13,006.22
5190100005-6	CAMARAS DE SEGURIDAD	7,574.80
5190100005-7	CAMARAS DE SEGURIDAD	7,574.80
5190100006-2	COPIADORA	20,350.00
5190100103-10	MINI SPLIT	92,701.40
5190100103-11	MINI SPLIT	92,701.40
5190100103-12	MINI SPLIT	92,701.40
5190100103-13	MINI SPLIT	92,701.40
5190100103-14	MINI SPLIT	92,701.40
5190100103-15	MINI SPLIT	92,701.40
5190100103-16	MINI SPLIT	92,701.40
5190100103-17	MINI SPLIT	92,701.40
5190100103-18	MINI SPLIT	92,701.40
5190100103-19	MINI SPLIT	17,990.00
5190100103-2	MINI SPLIT	92,701.40
5190100103-20	MINI SPLIT	92,701.40
5190100103-21	MINI SPLIT	92,701.40
5190100103-22	MINI SPLIT	92,701.40
5190100103-23	MINI SPLIT	92,701.40
5190100103-24	MINI SPLIT	92,701.40
5190100103-25	MINI SPLIT	92,701.40
5190100103-26	MINI SPLIT	92,701.40
5190100103-27	MINI SPLIT	92,701.40
5190100103-28	MINI SPLIT	92,701.40
5190100103-29	MINI SPLIT	17,990.00
5190100103-3	MINI SPLIT	92,701.40
5190100103-30	MINI SPLIT	92,701.40
5190100103-31	MINI SPLIT	92,701.40
5190100103-32	MINI SPLIT	92,701.40
5190100103-33	MINI SPLIT	9,089.99
5190100103-34	MINI SPLIT	17,990.00
5190100103-4	MINI SPLIT	17,990.00
5190100103-5	MINI SPLIT	55,021.70
5190100103-6	MINI SPLIT	11,948.00
5190100103-7	MINI SPLIT	6,032.00
5190100103-8	MINI SPLIT	92,701.40
5190100103-9	MINI SPLIT	21,084.45
5190100159-2	SCANNER	6,283.14
5190100166-2	FRIGOBAR	6,549.00
5190100250-1	RELOJ DE PASILLO DIGITAL	6,549.00
5190100250-2	RELOJ DE PASILLO DIGITAL	6,549.00
5190100250-3	RELOJ DE PASILLO DIGITAL	6,549.00
5190100250-4	RELOJ DE PASILLO DIGITAL	23,842.95
5210100013-1	PANTALLA ELECTRICA	11,383.85
5210100014-1	PANTALLA PARA PROYECTOR	11,383.85
5210100014-2	PANTALLA PARA PROYECTOR	10,632.90
5210100014-3	PANTALLA PARA PROYECTOR	10,632.90
5210100014-4	PANTALLA PARA PROYECTOR	12,633.56
5210100018-3	MICROFONOS	12,050.08
5210100018-6	MICROFONOS	12,050.08
5210100018-7	MICROFONOS	9,489.99
5210100020-1	SNAKE INTERFAZ PARA CONECTAR VARIOS MICROFONOS	16,449.60
5210100023-1	PROYECTOR	7,647.90
5210100023-10	PROYECTOR	8,899.29
5210100023-13	PROYECTOR	18,869.68
5210100023-2	PROYECTOR	9,264.05
5210100023-22	PROYECTOR	6,276.44
5210100023-23	PROYECTOR	6,276.44
5210100023-24	PROYECTOR	13,090.00
5210100023-3	PROYECTOR	11,165.45
5210100023-30	PROYECTOR	12,695.79
5210100023-31	PROYECTOR	11,439.69
5210100023-32	PROYECTOR	11,439.69
5210100023-33	PROYECTOR	11,439.69
5210100023-34	PROYECTOR	11,439.69
5210100023-35	PROYECTOR	11,439.69
5210100023-36	PROYECTOR	9,278.84
5210100023-38	PROYECTOR	9,278.84
5210100023-39	PROYECTOR	11,825.00
5210100023-4	PROYECTOR	9,278.84
5210100023-40	PROYECTOR	9,278.84
5210100023-41	PROYECTOR	9,278.84
5210100023-42	PROYECTOR	9,278.84

5210100023-6	PROYECTOR	7,647.90
5210100023-7	PROYECTOR	7,647.90
5210100023-8	PROYECTOR	7,647.90
5210100023-9	PROYECTOR	7,647.90
5210100024-11	CANON PROYECTOR	14,254.08
5210100024-12	CANON PROYECTOR	14,254.08
5210100024-13	CANON PROYECTOR	7,830.00
5210100024-14	CANON PROYECTOR	7,830.00
5210100024-15	CANON PROYECTOR	7,830.00
5210100024-16	CANON PROYECTOR	7,830.00
5210100024-17	CANON PROYECTOR	7,830.00
5210100024-18	CANON PROYECTOR	7,830.00
5210100024-19	CANON PROYECTOR	7,830.00
5210100024-2	CANON PROYECTOR	15,697.50
5210100024-20	CANON PROYECTOR	7,830.00
5210100024-21	CANON PROYECTOR	7,830.00
5210100024-22	CANON PROYECTOR	7,830.00
5210100024-23	CANON PROYECTOR	7,830.00
5210100024-24	CANON PROYECTOR	7,830.00
5210100024-25	CANON PROYECTOR	7,830.00
5210100024-26	CANON PROYECTOR	7,830.00
5210100024-27	CANON PROYECTOR	7,830.00
5210100024-28	CANON PROYECTOR	7,830.00
5210100024-29	CANON PROYECTOR	7,830.00
5210100024-3	CANON PROYECTOR	24,725.00
5210100024-30	CANON PROYECTOR	7,830.00
5210100024-31	CANON PROYECTOR	7,830.00
5210100024-32	CANON PROYECTOR	7,830.00
5210100024-4	CANON PROYECTOR	16,168.90
5210100024-5	CANON PROYECTOR	16,168.90
5210100024-6	CANON PROYECTOR	15,697.50
5210100024-7	CANON PROYECTOR	15,697.50
5210100024-8	CANON PROYECTOR	7,647.90
5210100024-9	CANON PROYECTOR	7,647.90
5210100025-1	TELEVISION	29,999.99
5210100025-3	TELEVISION	8,999.99
5210100025-4	TELEVISION	6,499.00
5210100025-5	TELEVISION	10,562.96
5210100027-12	BOCINA	19,209.60
5210100027-13	BOCINA	19,209.60
5210100027-6	BOCINA	6,289.99
5210100027-7	BOCINA	6,289.99
5210100029-1	LAMPARA DE REPLAZO PARA PROYECTOR LP400V	6,766.14
5220100007-1	BICICLETA ELECTRICA	7,424.00
5220100007-2	BICICLETA ELECTRICA	7,424.00
5220100012-1	CAMINADORA ELECTRICA	43,551.04
5220100012-2	CAMINADORA ELECTRICA	43,551.04
5220100028-1	EQUIPO PARA GIMNASIO	130,628.50
5220100028-2	EQUIPO PARA GIMNASIO	56,865.30
5220100062-1	PISO ARMABLE TAE KWON DO	26,450.00
5230100019-1	CAMARA DE VIDEO DIGITAL	33,372.47
5230100019-2	CAMARA DE VIDEO DIGITAL	49,822.00
5230100021-1	CAMARA FOTOGRAFICA	9,947.50
5230100021-2	CAMARA FOTOGRAFICA	7,254.50
5230100021-3	CAMARA FOTOGRAFICA	6,037.51
5230100021-4	CAMARA FOTOGRAFICA	14,375.00
5230100021-7	CAMARA FOTOGRAFICA	33,289.07
5230100021-8	CAMARA FOTOGRAFICA	29,090.48
5230100021-9	CAMARA FOTOGRAFICA	33,634.20
5230100083-1	DRON	33,137.72
5290100002-1	PIZARRON ELECTRONICO	20,514.62
5290100002-10	PIZARRON ELECTRONICO	47,125.00
5290100002-11	PIZARRON ELECTRONICO	47,125.00
5290100002-12	PIZARRON ELECTRONICO	47,125.00
5290100002-13	PIZARRON ELECTRONICO	47,125.00
5290100002-14	PIZARRON ELECTRONICO	47,125.00
5290100002-2	PIZARRON ELECTRONICO	47,125.00
5290100002-3	PIZARRON ELECTRONICO	47,125.00
5290100002-4	PIZARRON ELECTRONICO	47,125.00
5290100002-5	PIZARRON ELECTRONICO	47,125.00
5290100002-6	PIZARRON ELECTRONICO	47,125.00
5290100002-7	PIZARRON ELECTRONICO	47,125.00
5290100002-8	PIZARRON ELECTRONICO	47,125.00
5290100002-9	PIZARRON ELECTRONICO	47,125.00
5290100025-106	EQUIPO PARA LABORATORIOS	6,094.64
5290100025-107	EQUIPO PARA LABORATORIOS	6,094.64
5290100025-108	EQUIPO PARA LABORATORIOS	6,094.64
5290100025-109	EQUIPO PARA LABORATORIOS	6,094.64
5290100025-110	EQUIPO PARA LABORATORIOS	6,094.64
5290100025-111	EQUIPO PARA LABORATORIOS	6,094.64
5290100025-112	EQUIPO PARA LABORATORIOS	6,094.64
5290100025-113	EQUIPO PARA LABORATORIOS	6,094.64
5290100025-114	EQUIPO PARA LABORATORIOS	6,094.64
5290100025-115	EQUIPO PARA LABORATORIOS	6,094.64
5290100025-116	EQUIPO PARA LABORATORIOS	6,094.64

5290100025-117	EQUIPO PARA LABORATORIOS	6 094.64
5290100025-118	EQUIPO PARA LABORATORIOS	9 860.00
5290100025-132	EQUIPO PARA LABORATORIOS	57 988.40
5290100025-17	EQUIPO PARA LABORATORIOS	16 223.62
5290100025-18	EQUIPO PARA LABORATORIOS	1 925 000.00
5290100025-184	EQUIPO PARA LABORATORIOS	216 920.00
5290100025-185	EQUIPO PARA LABORATORIOS	1 853 907.00
5290100025-19	EQUIPO PARA LABORATORIOS	24 400.67
5290100025-20	EQUIPO PARA LABORATORIOS	30 521.89
5290100025-206	EQUIPO PARA LABORATORIOS	9 570.00
5290100025-207	EQUIPO PARA LABORATORIOS	9 570.00
5290100025-208	EQUIPO PARA LABORATORIOS	9 570.00
5290100025-209	EQUIPO PARA LABORATORIOS	9 570.00
5290100025-21	EQUIPO PARA LABORATORIOS	9 462.75
5290100025-210	EQUIPO PARA LABORATORIOS	9 570.00
5290100025-211	EQUIPO PARA LABORATORIOS	9 570.00
5290100025-212	EQUIPO PARA LABORATORIOS	9 570.00
5290100025-213	EQUIPO PARA LABORATORIOS	9 570.00
5290100025-214	EQUIPO PARA LABORATORIOS	9 570.00
5290100025-215	EQUIPO PARA LABORATORIOS	9 570.00
5290100025-22	EQUIPO PARA LABORATORIOS	7 881.00
5290100025-25	EQUIPO PARA LABORATORIOS	6 826.50
5290100025-27	EQUIPO PARA LABORATORIOS	84 785.33
5290100025-28	EQUIPO PARA LABORATORIOS	37 535.16
5290100025-29	EQUIPO PARA LABORATORIOS	29 277.44
5290100025-30	EQUIPO PARA LABORATORIOS	15 985.57
5290100025-306	EQUIPO PARA LABORATORIOS	9 280.00
5290100025-31	EQUIPO PARA LABORATORIOS	30 911.32
5290100025-32	EQUIPO PARA LABORATORIOS	37 535.16
5290100025-322	EQUIPO PARA LABORATORIOS	11 600.00
5290100025-323	EQUIPO PARA LABORATORIOS	6 960.00
5290100025-324	EQUIPO PARA LABORATORIOS	6 960.00
5290100025-325	EQUIPO PARA LABORATORIOS	6 960.00
5290100025-326	EQUIPO PARA LABORATORIOS	17 400.00
5290100025-327	EQUIPO PARA LABORATORIOS	9 280.00
5290100025-328	EQUIPO PARA LABORATORIOS	9 280.00
5290100025-329	EQUIPO PARA LABORATORIOS	9 280.00
5290100025-33	EQUIPO PARA LABORATORIOS	26 495.41
5290100025-330	EQUIPO PARA LABORATORIOS	9 280.00
5290100025-331	EQUIPO PARA LABORATORIOS	9 280.00
5290100025-332	EQUIPO PARA LABORATORIOS	9 280.00
5290100025-333	EQUIPO PARA LABORATORIOS	9 280.00
5290100025-334	EQUIPO PARA LABORATORIOS	9 280.00
5290100025-335	EQUIPO PARA LABORATORIOS	9 280.00
5290100025-336	EQUIPO PARA LABORATORIOS	9 280.00
5290100025-337	EQUIPO PARA LABORATORIOS	16 224.92
5290100025-338	EQUIPO PARA LABORATORIOS	16 224.92
5290100025-339	EQUIPO PARA LABORATORIOS	16 224.92
5290100025-34	EQUIPO PARA LABORATORIOS	37 358.53
5290100025-340	EQUIPO PARA LABORATORIOS	16 224.92
5290100025-341	EQUIPO PARA LABORATORIOS	16 224.92
5290100025-342	EQUIPO PARA LABORATORIOS	16 224.92
5290100025-35	EQUIPO PARA LABORATORIOS	41 288.69
5290100025-36	EQUIPO PARA LABORATORIOS	52 990.83
5290100025-365	EQUIPO PARA LABORATORIOS	7 120.00
5290100025-366	EQUIPO PARA LABORATORIOS	176 320.00
5290100025-367	EQUIPO PARA LABORATORIOS	176 320.00
5290100025-368	EQUIPO PARA LABORATORIOS	176 320.00
5290100025-369	EQUIPO PARA LABORATORIOS	176 320.00
5290100025-37	EQUIPO PARA LABORATORIOS	37 358.53
5290100025-370	EQUIPO PARA LABORATORIOS	176 320.00
5290100025-371	EQUIPO PARA LABORATORIOS	176 320.00
5290100025-372	EQUIPO PARA LABORATORIOS	176 320.00
5290100025-373	EQUIPO PARA LABORATORIOS	176 320.00
5290100025-374	EQUIPO PARA LABORATORIOS	176 320.00
5290100025-375	EQUIPO PARA LABORATORIOS	176 320.00
5290100025-376	EQUIPO PARA LABORATORIOS	176 320.00
5290100025-377	EQUIPO PARA LABORATORIOS	176 320.00
5290100025-378	EQUIPO PARA LABORATORIOS	504 599.99
5290100025-379	EQUIPO PARA LABORATORIOS	109 039.99
5290100025-38	EQUIPO PARA LABORATORIOS	66 238.53
5290100025-380	EQUIPO PARA LABORATORIOS	39 207.99
5290100025-381	EQUIPO PARA LABORATORIOS	794 599.99
5290100025-382	EQUIPO PARA LABORATORIOS	328 279.99
5290100025-39	EQUIPO PARA LABORATORIOS	48 574.93
5290100025-40	EQUIPO PARA LABORATORIOS	66 238.53
5290100025-41	EQUIPO PARA LABORATORIOS	57 406.73
5290100025-42	EQUIPO PARA LABORATORIOS	92 733.95
5290100025-43	EQUIPO PARA LABORATORIOS	108 631.19
5290100025-44	EQUIPO PARA LABORATORIOS	97 149.85
5290100025-45	EQUIPO PARA LABORATORIOS	136 892.97
5290100025-46	EQUIPO PARA LABORATORIOS	70 654.44
5290100025-47	EQUIPO PARA LABORATORIOS	94 941.91
5290100025-48	EQUIPO PARA LABORATORIOS	194 299.70
5290100025-49	EQUIPO PARA LABORATORIOS	114 813.46

5290100025-50	EQUIPO PARA LABORATORIOS	37,696.52
5290100025-57	EQUIPO PARA LABORATORIOS	13,456.00
5290100027-1	CONTRABAJO	20,880.00
5290100029-1	IMPRESORA 3D LABORATORIO	7,446.04
5290100029-2	IMPRESORA 3D LABORATORIO	7,446.04
5290100029-3	IMPRESORA 3D LABORATORIO	7,446.04
5290100029-4	IMPRESORA 3D LABORATORIO	7,446.04
5290100029-5	IMPRESORA 3D LABORATORIO	7,446.04
5290100030-1	ESTACION DE PROCESAMIENTO	461,680.00
5290100031-1	ENTRADA DE SENALES ELECTRICAS	11,483.07
5290100032-1	UNIDAD DE INDICACION Y DISTRIBUCION ELECTRICA	10,672.00
5290100033-1	RELE TRIPLE	10,928.13
5290100034-1	TEMPORIZADOR DOBLE	11,483.07
5290100035-1	VALVULA DOBLE BOBINA	9,177.92
5290100036-1	VALVULA DE CIERRE CON FILTRO	7,214.27
5290100037-1	FUENTE DE ALIMENTACION DE SOBREMESA	18,729.36
5290100038-1	GRUPO HIDRAULICO CON BOMBA DE CILINDRADA	97,968.96
5290100039-1	CILINDRO DIFERENCIAL	32,144.06
5290100040-1	VALVULA REDUCTORA PARA PRESION	18,825.41
5290100041-1	VALVULA DE 4/3 VIAS MANUAL CON CENTRO CERRADO Y ENCLAVAMIENTO	27,576.45
5410400001-3	VEHICULO	250,200.00
5410400001-5	VEHICULO	397,100.00
5410400001-6	VEHICULO	548,700.00
5410400001-7	VEHICULO	381,000.00
5410400001-8	VEHICULO	286,700.00
5410400001-9	VEHICULO	520,000.00
5620100065-4	BOMBA CENTRIFUGA	9,661.30
5620100065-5	BOMBA CENTRIFUGA	17,699.00
5620100065-6	BOMBA CENTRIFUGA	16,500.00
5620100469-1	MAQUINARIA Y EQUIPO INDUSTRIAL	15,250.00
5640100001-1	MINI SPLIT	31,244.50
5640100001-2	MINI SPLIT	20,818.58
5640100001-3	MINI SPLIT	31,244.50
5640100001-4	MINI SPLIT	20,818.58
5640100001-5	MINI SPLIT	10,060.00
5640100001-6	MINI SPLIT	21,960.01
5650100064-2	CONMUTADOR	161,307.30
5650100199-1	TRANSMISOR REPETIDOR DE RADIO	21,681.00
5660100068-1	APARATO PARA CONEXIONES (SWITCH)	17,475.40
5660100112-1	PLANTA GENERADORA DE ENERGIA	41,943.86
5660100137-1	REGULADOR, ACONDICIONADOR POTENCIA CORRIENTE, VOLTAJE Y DE TENS	32,590.63
5660100137-2	REGULADOR, ACONDICIONADOR POTENCIA CORRIENTE, VOLTAJE Y DE TENS	10,333.40
5660100137-3	REGULADOR, ACONDICIONADOR POTENCIA CORRIENTE, VOLTAJE Y DE TENS	30,542.38
5660100137-4	REGULADOR, ACONDICIONADOR POTENCIA CORRIENTE, VOLTAJE Y DE TENS	31,074.45
5660100137-5	REGULADOR, ACONDICIONADOR POTENCIA CORRIENTE, VOLTAJE Y DE TENS	54,392.40
5660100167-1	POSTE DE CONCRETO DE ALTA TENSION CUCHILLAS, APARTARAYOS	143,753.50
5660100168-1	BACK UPS DE APC	6,032.00
5660100168-2	BACK UPS DE APC	6,032.00
5670100086-1	MARTILLO ELECTRICO	6,015.76
5670100164-2	COMPRESOR	82,373.50
5670100164-4	COMPRESOR	161,324.68
5670100165-3	PODADORA	8,000.00
5670100165-4	PODADORA	8,000.00
5670100166-1	CORTADORA DE CESPED	7,359.30
5670100166-2	CORTADORA DE CESPED	7,359.30
5670100167-5	DESBROZADORA DE CESPED	6,685.01
5670100167-6	DESBROZADORA DE CESPED	6,685.01
5670100169-1	TRACTOR C/ MOTOR GASOLINA P/CESPED	42,333.50
5670100169-2	TRACTOR C/ MOTOR GASOLINA P/CESPED	111,696.40
5670100171-1	EQUIPO PARA SOLDAR	9,570.00
5670100173-1	ESCALERA	6,225.00
5670100174-1	SECADOR REFRIGERANTE	57,669.40
5670100175-1	MAQUINA PARA SOLDAR	38,058.44
5670100175-2	MAQUINA PARA SOLDAR	38,058.44
5670100175-3	MAQUINA PARA SOLDAR	38,058.44
5910100001-1	SOFTWARE	8,676.80
5910100002-1	ADQUISICION DE SOFTWARE	12,188.12
5910100002-12	ADQUISICION DE SOFTWARE	25,009.60
5910100002-13	ADQUISICION DE SOFTWARE	18,154.00
5910100002-15	ADQUISICION DE SOFTWARE	13,243.30
5910100002-16	ADQUISICION DE SOFTWARE	78,764.00
5910100002-17	ADQUISICION DE SOFTWARE	16,101.96
5150100046-8	IMPRESORA MULTIFUNCIONAL	7,188.52
5150100049-3	IMPRESORA	32,306.00
5150100001-306	COMPUTADORA DE ESCRITORIO	25,447.04
5150100001-307	COMPUTADORA DE ESCRITORIO	26,877.46
5110100118-19	SILLA, (SILLON) EJECUTIVO	7,625.84
5110100020-108	ARCHIVERO	6,958.84

TOTAL AL 31 DE MARZO DE 2020 **27,003,984.21**


RELACION DE BIENES INMUEBLES QUE COMPONEN EL PATRIMONIO AL 31 DE MARZO DEL EJERCICIO 2020

CODIGO	DESCRIPCION DEL BIEN	VALOR EN LIBROS
5810100001-1	TERRENOS URBANIZADOS	48,000,000.00
5830100001-1	EDIFICIOS Y CONSTRUCCION	104,695.80
5830100001-2	EDIFICIOS Y CONSTRUCCION	55,998,610.79
5890400001-1	OTROS BIENES INMUEBLES	787,295.42
5890400001-2	OTROS BIENES INMUEBLES	575,496.72
5890400001-3	OTROS BIENES INMUEBLES	553,113.07
5890400001-4	OTROS BIENES INMUEBLES	492,190.13
5890400001-5	OTROS BIENES INMUEBLES	216,222.76

TOTAL AL 31 DE MARZO DE 2020 **106,727,624.69**



INSTITUTO TECNOLÓGICO SUPERIOR DE CIUDAD ACUÑA



Del 01 de Enero al 31 de Marzo 2020

REPORTE DE LOS ESQUEMAS BURSÁTILES Y DE COBERTURAS FINANCIERAS DEL ENTE PÚBLICO

CUENTA	CONCEPTO	IMPORTE
--------	----------	---------

AL 31 de MARZO de 2020, LA ENTIDAD NO CUENTA CON ESQUEMAS BURSÁTILES NI COBERTURAS FINANCIERAS

C.P. GUILLERMO JESUS RODRIGUEZ RODRIGUEZ
SUBDIRECTOR ADMINISTRATIVO

LIC. SAUL NOGUERON CONTRERAS
DIRECTOR GENERAL



ITSA
 Instituto Tecnológico
 Superior de Ciudad Acuña

INSTITUTO TECNOLÓGICO SUPERIOR DE CIUDAD ACUÑA



Formato del Ejercicio y Destino de Gasto Federalizado y Reintegros

Correspondiente al Primer Trimestre de 2020

Programa o Fondo	Destino de los Recursos	Ejercicio		Reintegro
		DEVENGADO	PAGADO	
SUBSIDIOS FEDERALES PARA ORGANISMOS DESCENTRALIZADOS ESTATALES	Cd. Acuña, Coahuila.	8,358,019.12	8,358,019.12	0.00

C.P. GUILLERMO JESUS RODRIGUEZ RODRIGUEZ
 SUBDIRECTOR ADMINISTRATIVO

LIC. SAUL NOGUERON CONTRERAS
 DIRECTOR GENERAL



EDUCACIÓN
SECRETARÍA DE EDUCACIÓN PÚBLICA



TECNOLÓGICO NACIONAL DE MEXICO

Instituto Tecnológico Superior de Ciudad Acuña

"2020, Año de Leona Vicario, Benemérita Madre la Patria"

e) INFORME SOBRE LA SITUACIÓN QUE GUARDAN LOS CONTRATOS Y PROYECTOS PARA PRESTACIÓN DE SERVICIOS (PPS).

NO APLICA

DEBIDO A QUE LA ENTIDAD NO CUENTA CON CONTRATOS DE PPS AL 31 de MARZO de 2020

C.P. GUILLERMO JESÚS RODRIGUEZ RODRIGUEZ
SUBDIRECTOR ADMINISTRATIVO

LIC. SAÚL NOGUERÓN CONTRERAS
DIRECTOR GENERAL




ITSA
Instituto Tecnológico
Superior de Ciudad Acuña





EDUCACIÓN
SECRETARÍA DE EDUCACIÓN PÚBLICA



TECNOLÓGICO NACIONAL DE MEXICO

Instituto Tecnológico Superior de Ciudad Acuña

"2020, Año de Leona Vicario, Benemérita Madre la Patria"

f). En alcance al primer párrafo de la regla primera, se solicita el archivo electrónico que permita su uso informático y facilite su procesamiento pudiendo utilizar formato .DBF o .BAK, que comprenderá la información del 01 de Enero al 31 de Marzo de 2020 y deberá contener entre otros, lo siguiente:

- a) Se anexa CD conteniendo Base de Datos con Información financiera del 01 Enero al 31 Marzo de 2020.**
- b) Dentro del mismo CD contiene la Información de los Ingresos de la entidad.**
- c) Sistema de nómina (La entidad cuenta con el sistema de nómina que controla la Secretaria de Finanzas).**
- d) La entidad cuenta Con el Sistema SIIF, pero el sistema NO está habilitado a la fecha para llevar el Proceso de Nomina aún.**
- e) Se anexa dentro del mismo CD, los archivos e información solicitada de la nómina, del sistema de nómina controlado por Secretaria de Finanzas.**
- f) Dentro de la misma base de datos del inciso a) incluyen las adquisiciones de la Entidad, y NO se cuenta con Obra Pública.**





EDUCACIÓN
SECRETARÍA DE EDUCACIÓN PÚBLICA



TECNOLÓGICO NACIONAL DE MÉXICO

Instituto Tecnológico Superior de Ciudad Acuña

"2020, Año de Leona Vicario, Benemérita Madre la Patria"

g) El cuadernillo del Informe de Avance de Gestión Financiera Correspondiente al 1er Trimestre del ejercicio Fiscal 2020.

SE ANEXA CUADERNILLO IMPRESO CORRESPONDIENTE AL 1er TRIMESTRE DEL EJERCICIO FISCAL 2020

ASI MISMO SE ANEXA ARCHIVO DIGITAL EN FORMATO PDF



ITSA
Instituto Tecnológico
Superior de Ciudad Acuña

CAGEI
Consejo de Acreditación de la Enseñanza
de la Ingeniería, A.C.



SEP

Gobierno
del Estado



Coahuila



TECNOLOGICO NACIONAL DE MEXICO



ITSA

Instituto Tecnológico
Superior de Ciudad Acuña

INSTITUTO TECNOLÓGICO SUPERIOR DE CIUDAD ACUÑA

Conciliación de la cuenta Bancaria de cheques No. 10520-1772 de *Bancomer*

Periodo del 1 al 31 de Marzo 2020

Saldo según nuestros libros al 31-mar-20 \$ 40,620.27

Más:

Importe de cheques expedidos no cobrados hasta el: 31-mar-20 0 00

Menos:

Cargos del Banco no correspondidos por nosotros 0 00

Menos:

Cargos nuestros no correspondidos por el Banco. 0 00

Más:


Abonos del Banco no correspondidos por nosotros 0.00

Saldo según Estado de Cuenta del Banco al 31-mar-20 \$ 40,620.27

Elaboró:

Autorizo:


L.C. Cristina Ramirez Delgadillo
Jefe de Contabilidad


C.P. Guillermo J. Rodriguez Rodriguez
Subdirector Administrativo

SEP

Gobierno
de Estado



Coahuila



TECNOLOGICO NACIONAL DE MEXICO



ITSA
Instituto Tecnológico
Superior de Ciudad Acuña

INSTITUTO TECNOLÓGICO SUPERIOR DE CIUDAD ACUÑA

Conciliación de la cuenta Bancaria de cheques No. **018357-3516** de *Bancomer*


Periodo del 1 al 31 de Marzo 2020

Saldo según nuestros libros al	31-mar-20	\$	2,564,843.94
Más: Importe de cheques expedidos no cobrados hasta el	31-mar-20		0.00
Menos: Cargos del Banco no correspondidos por nosotros			0.00
Menos: Cargos nuestros no correspondidos por el Banco.			0.00
Más: Abonos del Banco no correspondidos por nosotros			0.00
Saldo según Estado de Cuenta del Banco al	31-mar-20	\$	2,564,843.94

Elaboró:

Autorizo:


L.C. Cristina Ramirez Delgadillo
Jefe de Contabilidad


C.P. Guillermo J. Rodriguez Rodriguez
Subdirector Administrativo

SEPGobierno
del Estado

Coahuila



TECNOLOGICO NACIONAL DE MEXICO

**ITSA**Instituto Tecnológico
Superior de Ciudad Acuña**INSTITUTO TECNOLÓGICO SUPERIOR DE CIUDAD ACUÑA**Conciliación de la cuenta Bancaria de cheques No. **015977-8225** de *Bancomer*

Periodo del 1 al 31 de Marzo 2020

Saldo según nuestros libros al	31-mar-20	\$	93,071.26
Más:			
Importe de cheques expedidos no cobrados hasta el	31-mar-20		4,020.00
Menos:			
Cargos nuestros no correspondidos por el Banco.			0.00
Menos:			
Cargos del Banco no correspondidos por nosotros			0.00
Más:			
Abonos del Banco no correspondidos por nosotros			11,777.15
Ingresos pendientes de registro MARZO 2020		11,777.15	
Saldo según Estado de Cuenta del Banco al	31-mar-20	\$	108,868.41

Elaboró:


L.C. Cristina Ramirez Delgadillo
Jefe de Contabilidad

Autorizo:

C.P. Guillermo J. Rodriguez Rodriguez
Subdirector Administrativo

SEP

Gobierno
de Estado



TECNOLOGICO NACIONAL DE MEXICO



ITSA

Instituto Tecnológico
Superior de Ciudad Acuña

INSTITUTO TECNOLOGICO SUPERIOR DE CIUDAD ACUÑA


Conciliación de la cuenta Bancaria de cheques No. 194-0163-8068 Scotiabank


Periodo del 1 al 31 de Marzo 2020

Saldo según nuestros libros al	<u>31-mar-20</u>	\$	1,563,660.08
Más:			
Importe de cheques expedidos no cobrados hasta el	<u>31-mar-20</u>		<u>0.00</u>
Menos:			
Cargos del Banco no correspondidos por nosotros			<u>0.00</u>
Menos:			
Cargos nuestros no correspondidos por el Banco.			<u>0.00</u>
Más:			
Abonos del Banco no correspondidos por nosotros			<u>0.00</u>
Saldo según Estado de Cuenta del Banco al	<u>31-mar-20</u>	\$	1,563,660.08

Elaboró:

Autorizo:


L.C. Cristina Ramírez Delgadillo
Jefe de Contabilidad


C.P. Guillermo J. Rodríguez Rodríguez
Subdirector Administrativo

SEP

Gobierno
del Estado



Coahuila



TECNOLOGICO NACIONAL DE MEXICO



ITSA

Instituto Tecnológico
Superior de Ciudad Acuña

INSTITUTO TECNOLOGICO SUPERIOR DE CIUDAD ACUÑA

Conciliación de la cuenta Bancaria de cheques No. 256-0001-5120 Scotiabank

Periodo del 1 al 31 de Marzo 2020

Saldo según nuestros libros al	31-mar-20	\$	28.19
Más:			
Importe de cheques expedidos no cobrados hasta el	31-mar-20		0.00
Menos:			
Cargos del Banco no correspondidos por nosotros			0.00
Menos:			
Cargos nuestros no correspondidos por el Banco.			0.00
Más:			
Abonos del Banco no correspondidos por nosotros			0.00
Saldo según Estado de Cuenta del Banco al	31-mar-20	\$	28.19

Elaboró:

Autorizo:

L.C. Cristina Ramirez Delgadillo
Jefe de Contabilidad

C.P. Guillermo J. Rodriguez Rodriguez
Subdirector Administrativo

SEP

Gobierno
de Estado



Coahuila



TECNOLOGICO NACIONAL DE MEXICO



ITSA

Instituto Tecnológico
Superior de Ciudad Acuña

INSTITUTO TECNOLÓGICO SUPERIOR DE CIUDAD ACUÑA

Conciliación de la cuenta Bancaria de cheques No. 256-0131-3081 Scotiabank


Periodo del 1 al 31 de Marzo 2020

Saldo según nuestros libros al	31-mar-20	\$	2,349,383.38
Más:			
Importe de cheques expedidos no cobrados hasta el	31-mar-20		0.00
Menos:			
Cargos del Banco no correspondidos por nosotros			0.00
Menos:			
Cargos nuestros no correspondidos por el Banco.			0.00
Más:			
Abonos del Banco no correspondidos por nosotros			0.00
Saldo según Estado de Cuenta del Banco al	31-mar-20	\$	2,349,383.38

Elaboró:

Autorizo:


L.C. Cristina Ramírez Delgadillo
Jefe de Contabilidad


C.P. Guillermo J. Rodríguez Rodríguez
Subdirector Administrativo

SEP

Gobierno
Estado



Coahuila



TECNOLOGICO NACIONAL DE MEXICO



ITSA
Instituto Tecnológico
Superior de Ciudad Acuña

INSTITUTO TECNOLÓGICO SUPERIOR DE CIUDAD ACUÑA

Conciliación de la cuenta Bancaria de cheques No. 1940163-8033 Scotiabank

Periodo del 1 al 31 de Marzo 2020

Saldo según nuestros libros al 31-mar-20 \$ 1,188,578.68

Más:
Importe de cheques expedidos no cobrados hasta el 31-mar-20 0.00

Menos:
Cargos del Banco no correspondidos por nosotros 0.00

Menos:
Cargos nuestros no correspondidos por el Banco. 0.00


Más:
Abonos del Banco no correspondidos por nosotros 0.00

Saldo según Estado de Cuenta del Banco al 31-mar-20 \$ 1,188,578.68

Elaboró:

Autorizo:


L.C. Cristina Ramirez Delgadillo
Jefe de Contabilidad


C.P. Guillermo J. Rodriguez Rodriguez
Subdirector Administrativo

SEP

Gobierno
Estado



Coahuila



TECNOLOGICO NACIONAL DE MEXICO



ITSA

Instituto Tecnológico
Superior de Ciudad Acuña

INSTITUTO TECNOLÓGICO SUPERIOR DE CIUDAD ACUÑA


Conciliación de la cuenta Bancaria de cheques No. 1940163-8041 Scotiabank


Periodo de 1 al 31 de Marzo 2020

Saldo según nuestros libros al	<u>31-mar-20</u>	\$	1,327,172.23
Más:			
Importe de cheques expedidos no cobrados hasta el	<u>31-mar-20</u>		<u>800.00</u>
Menos:			
Cargos nuestros no correspondidos por el Banco.			<u>0.00</u>
Menos:			
Cargos del Banco no correspondidos por nosotros			<u>1,412.00</u>
25/09/2019 C00817 LUIS ARMANDO RODARTE RODRIGUEZ	20.00		
21/02/2020 ARRENDADORA DE BIENES INMUEBLES -PUBLI	1,392.00		
Más:			
Abonos del Banco no correspondidos por nosotros			<u>15,607.46</u>
Ingresos pendientes de registro MARZO-20	15,607.46		
Saldo según Estado de Cuenta del Banco al	<u>31-mar-20</u>	\$	1,342,167.69

Elaboró:

Autorizo:


L.C. Cristina Ramirez Delgadillo
Jefe de Contabilidad


C.P. Guillermo J. Rodriguez Rodriguez
Subdirector Administrativo



Ente Público: Instituto Tecnológico Superior de Acuna, Coahuila

Periodo: 1er Trimestre 2020

Tipo de Acuse: Normal

Fecha de recepción: 2020/05/26

Hora de recepción: 11:14:20

La Auditoría Superior del Estado de Coahuila, se da por enterada de la recepción de la información digital presentada por el ente público, por tal motivo no se le exime la responsabilidad de presentarla de forma impresa.

Informacion Requerida	Cumple/Incumple
1.1 Estado de Situación Financiera	✓
1.2 Estado de Actividades	✓
1.3 Estado de Variación en la Hacienda Pública	✓
1.4 Estado de Cambios en la Situación Financiera	✓
1.5 Estado de Flujos de Efectivo	✓
1.6 Estado Analítico del Activo	✓
1.7 Estado Analítico de la Deuda y Otros Pasivos	✓
1.8 Informe sobre Pasivos Contingentes	✓
1.9 Notas de Desglose a los Estados Financieros	✓
1.10 Notas de Memoria	✓
1.11 Notas de Gestión Administrativa a los Estados Financieros	✓
1.12 Balanza de Comprobación	✓
1.13 Dictamen de Auditoría Independiente	✓
2.1 Estado Analítico de Ingresos - CE	✓
2.2 Estado Analítico de Ingresos - CFF	✓
2.3 Estado Analítico de Ingresos - CRI	✓
2.4 Estado Analítico del Ejercicio del Presupuesto de Egresos - CA	✓
2.5 Estado Analítico del Ejercicio del Presupuesto de Egresos - CE	✓
2.6 Estado Analítico del Ejercicio del Presupuesto de Egresos - COG	✓
2.7 Estado Analítico del Ejercicio del Presupuesto de Egresos - CFG	✓
2.8 Endeudamiento Neto	✓



Información Requerida	Cumple/Incumple
2.9 Intereses de la Deuda	✓
2.10 Indicadores de Postura Fiscal (Flujo de Fondos)	✓
3.1 Gasto por Categoría Programática	✓
3.2 Programas y Proyectos de Inversión	✓
3.3 Indicadores de Resultados	✓
3.4 El cumplimiento de los objetivos proyectados en los programas	✓
3.5 Los Resultados de la Evaluación del Desempeño	✓
3.7 El Programa Anual de Evaluaciones	✓
4.1 Relación de Bienes Muebles que componen su patrimonio	✓
4.2 Relación de Bienes Inmuebles que componen su patrimonio	✓
4.3 Reporte de Esquemas Bursátiles y Coberturas Financieras	✓
4.4 Formato del Ejercicio y Destino del Gasto Federalizado y Reintegros	✓
4.6 El IAGF en archivo digital en formato PDF	✓
4.7 Carátulas de Conciliaciones Bancarias	✓
5.1 Estado de Situación Financiera Detallado - LDF	✓
5.2 Informe Analítico de la Deuda Pública y Otros Pasivos - LDF	✓
5.3 Informe Analítico de Obligaciones Diferentes de Financiamientos - LDF	✓
5.4 Balance Presupuestario - LDF	✓
5.5 Estado Analítico de Ingresos Detallado - LDF	✓
5.6 Estado Analítico del Ejercicio del Presupuesto de Egresos Detallado - LDF COG	✓
5.7 Estado Analítico del Ejercicio del Presupuesto de Egresos Detallado - LDF CA	✓
5.8 Estado Analítico del Ejercicio del Presupuesto de Egresos Detallado - LDF CF	✓
5.9 Estado Analítico del Ejercicio del Presupuesto de Egresos Detallado - LDF CSPC	✓
5.10 Reporte de las acciones	✓
5.11 Informar la fuente de los ingresos con la que se haya pagado el nuevo gasto	✓



Informacion Requerida	Cumple/Incumple
5.12 La información relativa al cumplimiento de los convenios celebrados	✓



Cadena Original:

ID:::3694;;;Entidad:::Instituto_Tecnologico_Superior_de_Acuna,_Coahuila;;Estado:::Envio_al_congreso;;;Tipo_de_Acuse:::Normal;;;Fecha_de_Generacion:::2020-05-26_17:14:20.722587;;;Fecha_Inicial:::False;;;Fecha_Final:::False;;;Notas:::Envio_al_Congreso;;;Reportes:::142303---recepcion_congreso***142304---recepcion_congreso***142305---recepcion_congreso***142307---recepcion_congreso***142308---recepcion_congreso***142313---recepcion_congreso***142316---recepcion_congreso***142317---recepcion_congreso***142319---recepcion_congreso***142325---recepcion_congreso***142330---recepcion_congreso***142333---recepcion_congreso***142348---recepcion_congreso***142349---recepcion_congreso***142350---recepcion_congreso***142352---recepcion_congreso***142354---recepcion_congreso***142355---recepcion_congreso***142356---recepcion_congreso***142368---recepcion_congreso***142370---recepcion_congreso***142371---recepcion_congreso***142372---recepcion_congreso***142373---recepcion_congreso***142375---recepcion_congreso***142376---recepcion_congreso***142377---recepcion_congreso***142378---recepcion_congreso***142379---recepcion_congreso***142380---recepcion_congreso***142381---recepcion_congreso***142382---recepcion_congreso***142384---recepcion_congreso***142386---recepcion_congreso***142388---recepcion_congreso***142390---recepcion_congreso***142399---recepcion_congreso***142401---recepcion_congreso***142403---recepcion_congreso***142407---recepcion_congreso***142414---recepcion_congreso***142419---recepcion_congreso***142420---recepcion_congreso***142423---recepcion_congreso***142425---recepcion_congreso***142426---recepcion_congreso***142427---recepcion_congreso***



Sello Digital:

ed5471a9c4da97b0e8a256d9ca3bbd28a939c1937460d9b2af02f6c573d176424d7a4c3aae04924bc0795ae06cb8c0713455c91ecb3368d6e4df9037fac5b53a

**ACUSE DE CUMPLIMIENTO EN EL
REGISTRO DE CFDI**

RFC: ITS991119K86

Periodo: Enero - Marzo 2020

Entidad: INSTITUTO TECNOLÓGICO SUPERIOR DE ACUÑA

Fecha de último CFDI registrado: 26/05/2020

Folio: 20200000000992

En cumplimiento a lo dispuesto por las Reglas de presentación y contenido del informe de avance de gestión financiera correspondiente al periodo señalado en el presente documento, esta Auditoría Superior tiene por recibida la información correspondiente a los archivos electrónicos de los Comprobantes Fiscales Digitales por Internet (CFDI), proporcionados a través de la presente herramienta.

No obstante, el presente acuse no avala la veracidad de la información contenida en los CFDI registrados, así como las operaciones en ellos consignadas.

Generado por:
Cristina Ramírez Delgadillo

Expedido por:
Portal para el Registro de CFDI de la ASEC

Documento procesado el día 26/05/2020





EDUCACIÓN
SECRETARÍA DE EDUCACIÓN PÚBLICA



TECNOLÓGICO
NACIONAL DE MÉXICO

Instituto Tecnológico Superior de Ciudad Acuña

“2020, Año de Leona Vicario, Benemérita Madre la Patria”

V.- INFORMACIÓN DERIVADA DE LA LEY DE DISCIPLINA FINANCIERA DE LAS ENTIDADES FEDERATIVAS Y MUNICIPIOS.



ITSA
Instituto Tecnológico
Superior de Ciudad Acuña



(PESOS)

Concepto (c)	2020 (d)	31 de diciembre de 2019 (e)	Concepto (c)	2020 (d)	31 de diciembre de 2019 (e)
ACTIVO			PASIVO		
Activo Circulante			Activo Circulante		
a Efectivo y Equivalentes (a=a1+a2+a3+a4+a5+a6+a7)	9,127,320	8,934,494	a. Cuentas por Pagar a Corto Plazo (a=a1+a2+a3+a4+a5+a6+a7+a8+a9)	868,686	2,975,167
a1 Efectivo	0	0	a1) Servicios Personales por Pagar a Corto Plazo	0	1,164,403
a2 Bancos/Tesorería	9,127,320	8,934,494	a2) Proveedores por Pagar a Corto Plazo	209,954	24,438
a3 Bancos/Dependencias y Otros	0	0	a3) Contratistas por Obras Públicas por Pagar a Corto Plazo	0	0
a4 Inversiones Temporales (Hasta 3 meses)	0	0	a4) Participaciones y Aportaciones por Pagar a Corto Plazo	0	0
a5 Fondos con Afectación Específica	0	0	a5) Transferencias Otorgadas por Pagar a Corto Plazo	0	0
a6 Depósitos de Fondos de Terceros en Garantía y/o Administración	0	0	a6) Intereses, Comisiones y Otros Gastos de la Deuda Pública por Pagar a Corto Plazo	0	0
a7 Otros Efectivos y Equivalentes	0	0	a7) Retenciones y Contribuciones por Pagar a Corto Plazo	658,663	1,784,788
b. Derechos a Recibir Efectivo o Equivalentes (b=b1+b2+b3+b4+b5+b6+b7)	608,169	25,060	a8) Devoluciones de la Ley de Ingresos por Pagar a Corto Plazo	0	0
b1 Inversiones Financieras de Corto Plazo	0	0	a9) Otras Cuentas por Pagar a Corto Plazo	70	1,538
b2 Cuentas por Cobrar a Corto Plazo	0	0	b. Documentos por Pagar a Corto Plazo (b=b1+b2+b3)	0	0
b3 Deudores Diversos por Cobrar a Corto Plazo	4,569	7,728	b1) Documentos Comerciales por Pagar a Corto Plazo	0	0
b4 Ingresos por Recuperar a Corto Plazo	0	0	b2) Documentos con Contratistas por Obras Públicas por Pagar a Corto Plazo	0	0
b5 Deudores por Anticipos de la Tesorería a Corto Plazo	6,000	6,000	b3) Otros Documentos por Pagar a Corto Plazo	0	0
b6 Préstamos Otorgados a Corto Plazo	597,600	11,332	c. Porción a Corto Plazo de la Deuda Pública a Largo Plazo (c=c1+c2)	0	0
b7 Otros Derechos a Recibir Efectivo o Equivalentes a Corto Plazo	0	0	c1) Porción a Corto Plazo de la Deuda Pública	0	0
c. Derechos a Recibir Bienes o Servicios (c=c1+c2+c3+c4+c5)	490,584	339,859	c2) Porción a Corto Plazo de Arrendamiento Financiero	0	0
c1 Anticipo a Proveedores por Adquisición de Bienes y Prestación de Servicios a Corto Plazo	490,584	339,859	d. Títulos y Valores a Corto Plazo	0	0
c2 Anticipo a Proveedores por Adquisición de Bienes Inmuebles y Muebles a Corto Plazo	0	0	e. Pasivos Diferidos a Corto Plazo (e=e1+e2+e3)	0	0
c3 Anticipo a Proveedores por Adquisición de Bienes Intangibles a Corto Plazo	0	0	e1) Ingresos Cobrados por Adelantado a Corto Plazo	0	0
c4 Anticipo a Contratistas por Obras Públicas a Corto Plazo	0	0	e2) Intereses Cobrados por Adelantado a Corto Plazo	0	0
c5 Otros Derechos a Recibir Bienes o Servicios a Corto Plazo	0	0	e3) Otros Pasivos Diferidos a Corto Plazo	0	0
d. Inventarios (d=d1+d2+d3+d4+d5)	0	0	f. Fondos y Bienes de Terceros en Garantía y/o Administración a Corto Plazo (f=f1+f2+f3+f4+f5+f6)	0	0
d1 Inventario de Mercancías para Venta	0	0	f1) Fondos en Garantía a Corto Plazo	0	0
d2 Inventario de Mercancías Terminadas	0	0	f2) Fondos en Administración a Corto Plazo	0	0
d3 Inventario de Mercancías en Proceso de Elaboración	0	0	f3) Fondos Contingentes a Corto Plazo	0	0
d4 Inventario de Materias Primas, Materiales y Suministros para Producción	0	0	f4) Fondos de Fideicomisos, Mandatos y Contratos Análogos a Corto Plazo	0	0
d5 Bienes en Tránsito	0	0	f5) Otros Fondos de Terceros en Garantía y/o Administración a Corto Plazo	0	0
e. Almacenes	0	0	f6) Valores y Bienes en Garantía a Corto Plazo	0	0
f. Estimación por Pérdida o Deterioro de Activos Circulantes (f=f1+f2)	0	0	g. Provisiones a Corto Plazo (g=g1+g2+g3)	0	0
f1 Estimaciones para Cuentas Incoobrables por Derechos a Recibir Efectivo o Equivalentes	0	0	g1) Provisión para Demandas y Juicios a Corto Plazo	0	0
f2 Estimación por Deterioro de Inventarios	78,668	64,668	g2) Provisión para Contingencias a Corto Plazo	0	0
g. Otros Activos Circulantes (g=g1+g2+g3+g4)	78,668	64,668	g3) Otras Provisiones a Corto Plazo	0	0
g1 Valores en Garantía	0	0	h. Otros Pasivos a Corto Plazo (h=h1+h2+h3)	0	0
g2 Bienes en Garantía (excluye depósitos de fondos)	0	0	h1) Ingresos por Clasificar	0	0
g3 Bienes Derivados de Embargos, Decomisos, Aseguramientos y Dación en Pago	172,138	172,138	h2) Recaudación por Participar	0	0
g4 Adquisición con Fondos de Terceros	0	0	h3) Otros Pasivos Circulantes	0	0
IA. Total de Activos Circulantes (IA = a + b + c + d + e + f + g)	10,304,741	9,364,080	IIA. Total de Pasivos Circulantes (IIA = a + b + c + d + e + f + g + h)	868,686	2,975,167
Activo No Circulante			Pasivo No Circulante		
a. Inversiones Financieras a Largo Plazo	0	0	a. Cuentas por Pagar a Largo Plazo	0	0
b. Derechos a Recibir Efectivo o Equivalentes a Largo Plazo	40,000	40,000	b. Documentos por Pagar a Largo Plazo	0	0
c. Bienes Inmuebles, Infraestructura y Construcciones en Proceso	106,727,625	106,727,625	c. Deuda Pública a Largo Plazo	0	0
d. Bienes Muebles	26,831,845	26,725,441	d. Pasivos Diferidos a Largo Plazo	0	0
e. Activos Intangibles	172,138	172,138	e. Fondos y Bienes de Terceros en Garantía y/o en Administración a Largo Plazo	0	0
f. Depreciación, Deterioro y Amortización Acumulada de Bienes	-27,377,951	-27,377,951	f. Provisiones a Largo Plazo	5,401,518	5,472,773
g. Activos Diferidos	0	0	IIIB. Total de Pasivos No Circulantes (IIIB = a + b + c + d + e + f)	5,401,518	5,472,773
h. Estimación por Pérdida o Deterioro de Activos no Circulantes	0	0	II. Total del Pasivo (II = IIA + IIIB)	6,270,204	8,447,940
i. Otros Activos no Circulantes	0	0	HACIENDA PÚBLICA/PATRIMONIO		
IB. Total de Activos No Circulantes (IB = a + b + c + d + e + f + g + h + i)	106,393,656	106,287,252	IIIA. Hacienda Pública/Patrimonio Contribuido (IIIA = a + b + c)	33,785,883	33,785,883
I. Total del Activo (I = IA + IB)	116,698,397	115,651,332	a. Aportaciones	13,987,979	13,987,979
			b. Donaciones de Capital	9,177,504	9,177,504
			c. Actualización de la Hacienda Pública/Patrimonio	10,620,400	10,620,400
			IIIB. Hacienda Pública/Patrimonio Generado (IIIB = a + b + c + d + e)	76,642,310	73,417,509
			a. Resultados del Ejercicio (Ahorro/ Desahorro)	3,224,800	-4,418,292
			b. Resultados de Ejercicios Anteriores	-622,358	3,795,934
			c. Revalúos	87,186,251	87,186,251
			d. Reservas	0	0
			e. Rectificaciones de Resultados de Ejercicios Anteriores	-13,146,384	-13,146,384
			IIIC. Exceso o Insuficiencia en la Actualización de la Hacienda Pública/Patrimonio (IIIC=a+b)	0	0
			a. Resultado por Posición Monetaria	0	0
			b. Resultado por Tenencia de Activos no Monetarios	0	0
			III. Total Hacienda Pública/Patrimonio (III = IIIA + IIIB + IIIC)	110,428,193	107,203,392
			IV. Total del Pasivo y Hacienda Pública/Patrimonio (IV = II + III)	116,698,397	115,651,332



(PESOS)

Denominación de la Deuda Pública y Otros Pasivos (c)	Saldo al 31 de diciembre de 2016 (d)	Disposiciones del Periodo (e)	Amortizaciones del Periodo (f)	Revaluaciones, Reclasificaciones y Otros Ajustes (g)	Saldo Final del Periodo h=d+e-f+g	Pago de Intereses del Periodo (i)	Pago de Comisiones y demás costos asociados durante el Periodo (j)
1. Deuda Pública (1=A+B)	0	0	0	0	0	0	0
A. Corto Plazo (A=a1+a2+a3)	0	0	0	0	0	0	0
a1) Instituciones de Crédito	0	0	0	0	0	0	0
a2) Títulos y Valores	0	0	0	0	0	0	0
a3) Arrendamientos Financieros	0	0	0	0	0	0	0
B. Largo Plazo (B=b1+b2+b3)	0	0	0	0	0	0	0
b1) Instituciones de Crédito	0	0	0	0	0	0	0
b2) Títulos y Valores	0	0	0	0	0	0	0
b3) Arrendamientos Financieros	0	0	0	0	0	0	0
2. Otros Pasivos	8,447,940				6,270,204	0	0
3. Total de la Deuda Pública y Otros Pasivos	8,447,940	0	0	0	6,270,204	0	0
4. Deuda Contingente 1 (informativo)	0	0	0	0	0	0	0
A. Deuda Contingente 1	0	0	0	0	0	0	0
B. Deuda Contingente 2	0	0	0	0	0	0	0
C. Deuda Contingente XX	0	0	0	0	0	0	0
5. Valor de Instrumentos Bono Cupón Cero 2 (Informativo)	0	0	0	0	0	0	0
A. Instrumento Bono Cupón Cero 1	0	0	0	0	0	0	0
B. Instrumento Bono Cupón Cero 2	0	0	0	0	0	0	0
C. Instrumento Bono Cupón Cero XX	0	0	0	0	0	0	0

1 Se refiere a cualquier Financiamiento sin fuente o garantía de pago definida, que sea asumida de manera solidaria o subsidiaria por las Entidades Federativas con sus Municipios, organismos descentralizados y empresas de participación estatal mayoritaria y fideicomisos, locales o municipales, y por los Municipios con sus respectivos organismos descentralizados y empresas de participación municipal mayoritaria.
2 Se refiere al valor del Bono Cupón Cero que respalda el pago de los créditos asociados al mismo (Activo)

Obligaciones a Corto Plazo (k)	Monto Contratado (l)	Plazo Pactado (m)	Tasa de Interés (n)	Comisiones y Costos Relacionados (o)	Tasa Efectiva (p)
6. Obligaciones a Corto Plazo (Informativo)	0	0	0	0	0
A. Crédito 1					
B. Crédito 2					
C. Crédito XX					

(PESOS)

Denominación de las Obligaciones Diferentes de Financiamiento	Fecha del Contrato	Fecha de inicio de operación del proyecto	Fecha de vencimiento	Monto de la inversión pactado	Plazo pactado	Monto promedio mensual del pago de la contraprestación	Monto promedio mensual del pago de la contraprestación correspondiente al pago de inversión	Monto pagado de la inversión al XX de XXXX de 20XX	Monto pagado de la inversión actualizado al XX de XXXX de 20XX	Saldo pendiente por pagar de la inversión al XX de XXXX de 20XX
(c)	(d)	(e)	(f)	(g)	(h)	(i)	(j)	(k)	(l)	(m = g - l)
A. Asociaciones Público Privadas (APP's) (A=a+b+c+d)	0	0	0	0	0	0	0	0	0	0
a) APP 1	0	0	0	0	0	0	0	0	0	0
b) APP 2	0	0	0	0	0	0	0	0	0	0
c) APP 3	0	0	0	0	0	0	0	0	0	0
d) APP XX	0	0	0	0	0	0	0	0	0	0
B. Otros Instrumentos (B=a+b+c+d)	0	0	0	0	0	0	0	0	0	0
a) Otro Instrumento 1	0	0	0	0	0	0	0	0	0	0
b) Otro Instrumento 2	0	0	0	0	0	0	0	0	0	0
c) Otro Instrumento 3	0	0	0	0	0	0	0	0	0	0
d) Otro Instrumento XX	0	0	0	0	0	0	0	0	0	0
C. Total de Obligaciones Diferentes de Financiamiento (C=A+B)	0	0	0	0	0	0	0	0	0	0

NO APLICA
 Debido a que la Entidad no cuenta con
 Financiamientos

Concepto (c)	Estimado/ Aprobado (d)	Devengado	Recaudado/ Pagado
A. Ingresos Totales (A = A1+A2+A3)	74,557,164	18,504,194	18,504,194
A1. Ingresos de Libre Disposición	74,557,164	18,504,194	18,504,194
A2. Transferencias Federales Etiquetadas	0	0	0
A3. Financiamiento Neto	0	0	0
B. Egresos Presupuestarios¹ (B = B1+B2)	74,557,164	15,385,797	15,200,281
B1. Gasto No Etiquetado (sin incluir Amortización de la Deuda Pública)	74,557,164	15,385,797	15,200,281
B2. Gasto Etiquetado (sin incluir Amortización de la Deuda Pública)	0	0	0
C. Remanentes del Ejercicio Anterior (C = C1 + C2)	0	0	0
C1. Remanentes de Ingresos de Libre Disposición aplicados en el periodo	0	0	0
C2. Remanentes de Transferencias Federales Etiquetadas aplicados en el periodo	0	0	0
I. Balance Presupuestario (I = A - B + C)	-0	3,118,397	3,303,913
II. Balance Presupuestario sin Financiamiento Neto (II = I - A3)	-0	3,118,397	3,303,913
III. Balance Presupuestario sin Financiamiento Neto y sin Remanentes del Ejercicio Anterior (III = II - C)	-0	3,118,397	3,303,913

Concepto	Aprobado	Devengado	Pagado
E. Intereses, Comisiones y Gastos de la Deuda (E = E1+E2)	0	0	0
E1. Intereses, Comisiones y Gastos de la Deuda con Gasto No Etiquetado	0	0	0
E2. Intereses, Comisiones y Gastos de la Deuda con Gasto Etiquetado	0	0	0
IV. Balance Primario (IV = III + E)	-0	3,118,397	3,303,913

Concepto	Estimado/ Aprobado	Devengado	Recaudado/ Pagado
F. Financiamiento (F = F1 + F2)	0	0	0
F1. Financiamiento con Fuente de Pago de Ingresos de Libre Disposición	0	0	0
F2. Financiamiento con Fuente de Pago de Transferencias Federales Etiquetadas	0	0	0
G. Amortización de la Deuda (G = G1 + G2)	0	0	0
G1. Amortización de la Deuda Pública con Gasto No Etiquetado	0	0	0
G2. Amortización de la Deuda Pública con Gasto Etiquetado	0	0	0
A3. Financiamiento Neto (A3 = F - G)	0	0	0

Concepto	Estimado/ Aprobado	Devengado	Recaudado/ Pagado
A1. Ingresos de Libre Disposición	74,557,164	18,504,194	18,504,194
A3.1 Financiamiento Neto con Fuente de Pago de Ingresos de Libre Disposición (A3.1 = F1 - G1)	0	0	0
F1. Financiamiento con Fuente de Pago de Ingresos de Libre Disposición	0	0	0
G1. Amortización de la Deuda Pública con Gasto No Etiquetado	0	0	0
B1. Gasto No Etiquetado (sin incluir Amortización de la Deuda Pública)	74,557,164	15,385,797	15,200,281
C1. Remanentes de Ingresos de Libre Disposición aplicados en el periodo	0	0	0
V. Balance Presupuestario de Recursos Disponibles (V = A1 + A3.1 - B1 + C1)	-0	3,118,397	3,303,913
VI. Balance Presupuestario de Recursos Disponibles sin Financiamiento Neto (VI = V - A3.1)	-0	3,118,397	3,303,913

Concepto	Estimado/ Aprobado	Devengado	Recaudado/ Pagado
A2. Transferencias Federales Etiquetadas	0	0	0
A3.2 Financiamiento Neto con Fuente de Pago de Transferencias Federales Etiquetadas (A3.2 = F2 - G2)	0	0	0
F2. Financiamiento con Fuente de Pago de Transferencias Federales Etiquetadas	0	0	0
G2. Amortización de la Deuda Pública con Gasto Etiquetado	0	0	0
B2. Gasto Etiquetado (sin incluir Amortización de la Deuda Pública)	0	0	0
C2. Remanentes de Transferencias Federales Etiquetadas aplicados en el periodo	0	0	0
VII. Balance Presupuestario de Recursos Etiquetados (VII = A2 + A3.2 - B2 + C2)	0	0	0
VIII. Balance Presupuestario de Recursos Etiquetados sin Financiamiento Neto (VIII = VII - A3.2)	0	0	0

INSTITUTO TECNOLÓGICO SUPERIOR DE CIUDAD ACUÑA



Estado Analítico de Ingresos Detallado - LDF
Del 01 de enero al 31 de marzo de 2020 (b)



(PESOS)

Concepto (c)	Ingreso					Diferencia (e)
	Estimado (d)	Ampliaciones/ (Reducciones)	Modificado	Devengado	Recaudado	
Ingresos de Libre Disposición						
A. Impuestos	0	0	0	0	0	0
B. Cuotas y Aportaciones de Seguridad Social	0	0	0	0	0	0
C. Contribuciones de Mejoras	0	0	0	0	0	0
D. Derechos	0	0	0	0	0	0
E. Productos	0	0	0	2,736	2,736	2,736
F. Aprovechamientos	0	0	0	0	0	0
G. Ingresos por Ventas de Bienes y Servicios	8,100,000	0	8,100,000	2,833,865	2,833,865	-5,266,135
H. Participaciones (H=h1+h2+h3+h4+h5+h6+h7+h8+h9+h10+h11)	0	0	0	0	0	0
h1) Fondo General de Participaciones	0	0	0	0	0	0
h2) Fondo de Fomento Municipal	0	0	0	0	0	0
h3) Fondo de Fiscalización y Recaudación	0	0	0	0	0	0
h4) Fondo de Compensación	0	0	0	0	0	0
h5) Fondo de Extracción de Hidrocarburos	0	0	0	0	0	0
h6) Impuesto Especial Sobre Producción y Servicios	0	0	0	0	0	0
h7) 0.136% de la Recaudación Federal Participable	0	0	0	0	0	0
h8) 3.17% Sobre Extracción de Petróleo	0	0	0	0	0	0
h9) Gasolinas y Diésel	0	0	0	0	0	0
h10) Fondo del Impuesto Sobre la Renta	0	0	0	0	0	0
h11) Fondo de Estabilización de los Ingresos de las Entidades Federativas	0	0	0	0	0	0
I. Incentivos Derivados de la Colaboración Fiscal (I=i1+i2+i3+i4+i5)	0	0	0	0	0	0
i1) Tenencia o Uso de Vehículos	0	0	0	0	0	0
i2) Fondo de Compensación ISAN	0	0	0	0	0	0
i3) Impuesto Sobre Automóviles Nuevos	0	0	0	0	0	0
i4) Fondo de Compensación de Repecos-Intermedios	0	0	0	0	0	0
i5) Otros Incentivos Económicos	0	0	0	0	0	0
J. Transferencias	66,457,164	0	66,457,164	15,667,593	15,667,593	-50,789,571
K. Convenios	66,457,164	0	66,457,164	15,667,593	15,667,593	-50,789,571
k1) Otros Convenios y Subsidios	0	0	0	0	0	0
L. Otros Ingresos de Libre Disposición (L=l1+l2)	0	0	0	0	0	0
l1) Participaciones en Ingresos Locales	0	0	0	0	0	0
l2) Otros Ingresos de Libre Disposición	0	0	0	0	0	0
I. Total de Ingresos de Libre Disposición (I=A+B+C+D+E+F+G+H+I+J+K+L)	74,557,164	0	74,557,164	18,504,194	18,504,194	-56,052,970
Ingresos Excedentes de Ingresos de Libre Disposición						
Transferencias Federales Etiquetadas						
A. Aportaciones (A=a1+a2+a3+a4+a5+a6+a7+a8)	0	0	0	0	0	0
a1) Fondo de Aportaciones para la Nómina Educativa y Gasto Operativo	0	0	0	0	0	0
a2) Fondo de Aportaciones para los Servicios de Salud	0	0	0	0	0	0
a3) Fondo de Aportaciones para la Infraestructura Social	0	0	0	0	0	0
a4) Fondo de Aportaciones para el Fortalecimiento de los Municipios y de las Demarcaciones Territoriales del Distrito Federal	0	0	0	0	0	0
a5) Fondo de Aportaciones Múltiples	0	0	0	0	0	0
a6) Fondo de Aportaciones para la Educación Tecnológica y de Adultos	0	0	0	0	0	0
a7) Fondo de Aportaciones para la Seguridad Pública de los Estados y del Distrito Federal	0	0	0	0	0	0
a8) Fondo de Aportaciones para el Fortalecimiento de las Entidades Federativas	0	0	0	0	0	0
B. Convenios (B=b1+b2+b3+b4)	0	0	0	0	0	0
b1) Convenios de Protección Social en Salud	0	0	0	0	0	0
b2) Convenios de Descentralización	0	0	0	0	0	0
b3) Convenios de Reasignación	0	0	0	0	0	0
b4) Otros Convenios y Subsidios	0	0	0	0	0	0
C. Fondos Distintos de Aportaciones (C=c1+c2)	0	0	0	0	0	0
c1) Fondo para Entidades Federativas y Municipios Productores de Hidrocarburos	0	0	0	0	0	0
c2) Fondo Minero	0	0	0	0	0	0
D. Transferencias, Subsidios y Subvenciones, y Pensiones y Jubilaciones	0	0	0	0	0	0
E. Otras Transferencias Federales Etiquetadas	0	0	0	0	0	0
II. Total de Transferencias Federales Etiquetadas (II = A + B + C + D + E)	0	0	0	0	0	0
III. Ingresos Derivados de Financiamientos (III = A)	0	0	0	0	0	0
A. Ingresos Derivados de Financiamientos	0	0	0	0	0	0
IV. Total de Ingresos (IV = I + II + III)	74,557,164	0	74,557,164	18,504,194	18,504,194	-56,052,970
Datos Informativos						
1. Ingresos Derivados de Financiamientos con Fuente de Pago de Ingresos de Libre Disposición	0	0	0	0	0	0
2. Ingresos Derivados de Financiamientos con Fuente de Pago de Transferencias Federales Etiquetadas	0	0	0	0	0	0
3. Ingresos Derivados de Financiamientos (3 = 1 + 2)	0	0	0	0	0	0

Concepto (c)	Egresos					Subejercicio (e)
	Aprobado (d)	Ampliaciones/ (Reducciones)	Modificado	Devengado	Pagado	
I. Gasto No Etiquetado (I=A+B+C+D+E+F+G+H+I)	74,557,164	-2,228	74,554,936	15,385,797	15,200,281	59,169,139
A. Servicios Personales (A=a1+a2+a3+a4+a5+a6+a7)	51,666,235	-1,891,684	49,774,551	10,072,742	10,072,742	39,701,809
a1) Remuneraciones al Personal de Carácter Permanente	29,760,000	-1,838,440	27,921,560	7,256,991	7,256,991	20,664,569
a2) Remuneraciones al Personal de Carácter Transitorio	0	0	0	0	0	0
a3) Remuneraciones Adicionales y Especiales	9,986,202	-52,980	9,933,222	1,097,793	1,097,793	8,835,430
a4) Seguridad Social	8,782,120	0	8,782,120	1,276,507	1,276,507	7,505,613
a5) Otras Prestaciones Sociales y Económicas	3,087,913	-264	3,087,649	432,210	432,210	2,655,438
a6) Previsiones	0	0	0	0	0	0
a7) Pago de Estímulos a Servidores Públicos	50,000	0	50,000	9,241	9,241	40,759
B. Materiales y Suministros (B=b1+b2+b3+b4+b5+b6+b7+b8+b9)	5,460,515	289,016	5,749,530	533,017	533,017	5,216,514
b1) Materiales de Administración, Emisión de Documentos y Artículos Oficiales	2,488,340	294,280	2,782,620	297,511	297,511	2,485,109
b2) Alimentos y Utensilios	177,325	25,609	202,934	31,290	31,290	171,644
b3) Materias Primas y Materiales de Producción y Comercialización	0	0	0	0	0	0
b4) Materiales y Artículos de Construcción y de Reparación	384,250	-35,445	348,805	4,750	4,750	344,055
b5) Productos Químicos, Farmacéuticos y de Laboratorio	36,000	13,988	49,988	8,100	8,100	41,888
b6) Combustibles, Lubricantes y Aditivos	395,000	0	395,000	69,132	69,132	325,868
b7) Vestuario, Blancos, Prendas de Protección y Artículos Deportivos	1,190,000	-46,735	1,143,266	36,665	36,665	1,106,601
b8) Materiales y Suministros Para Seguridad	0	0	0	0	0	0
b9) Herramientas, Refacciones y Accesorios Menores	789,600	37,318	826,918	85,569	85,569	741,349
C. Servicios Generales (C=c1+c2+c3+c4+c5+c6+c7+c8+c9)	16,097,415	1,795,524	17,892,939	4,673,635	4,488,119	13,219,304
c1) Servicios Básicos	3,158,900	-223,966	2,934,935	614,824	614,824	2,320,110
c2) Servicios de Arrendamiento	300,000	-223,380	71,620	5,606	5,606	301,014
c3) Servicios Profesionales, Científicos, Técnicos y Otros Servicios	2,214,000	-4,462	2,209,538	400,684	215,168	1,808,854
c4) Servicios Financieros, Bancarios y Comerciales	428,500	115,492	543,992	195,990	195,990	348,002
c5) Servicios de Instalación, Reparación, Mantenimiento y Conservación	1,393,000	2,209,189	3,602,189	2,210,342	2,210,342	1,391,846
c6) Servicios de Comunicación Social y Publicidad	118,000	57,553	175,553	9,741	9,741	165,812
c7) Servicios de Traslado y Viáticos	5,255,000	-51,793	5,203,207	781,683	781,683	4,421,523
c8) Servicios Oficiales	1,211,000	-87,273	1,123,727	117,453	117,453	1,006,274
c9) Otros Servicios Generales	1,789,015	4,164	1,793,179	337,310	337,310	1,455,868
D. Transferencias, Asignaciones, Subsidios y Otras Ayudas (D=d1+d2+d3+d4+d5+d6+d7+d8+d9)	0	0	0	0	0	0
d1) Transferencias Internas y Asignaciones al Sector Público	0	0	0	0	0	0
d2) Transferencias al Resto del Sector Público	0	0	0	0	0	0
d3) Subsidios y Subvenciones	0	0	0	0	0	0
d4) Ayudas Sociales	0	0	0	0	0	0
d5) Pensiones y Jubilaciones	0	0	0	0	0	0
d6) Transferencias a Fideicomisos, Mandatos y Otros Análogos	0	0	0	0	0	0
d7) Transferencias a la Seguridad Social	0	0	0	0	0	0
d8) Donativos	0	0	0	0	0	0
d9) Transferencias al Exterior	0	0	0	0	0	0
E. Bienes Muebles, Inmuebles e Intangibles (E=e1+e2+e3+e4+e5+e6+e7+e8+e9)	1,333,000	-195,084	1,137,916	106,404	106,404	1,031,513
e1) Mobiliario y Equipo de Administración	323,000	116,256	439,256	106,404	106,404	332,853
e2) Mobiliario y Equipo Educativo y Recreativo	610,000	0	610,000	0	0	610,000
e3) Equipo e Instrumental Médico y de Laboratorio	0	0	0	0	0	0
e4) Vehículos y Equipo de Transporte	0	0	0	0	0	0
e5) Equipo de Defensa y Seguridad	0	0	0	0	0	0
e6) Maquinaria, Otros Equipos y Herramientas	130,000	-130,000	0	0	0	0
e7) Activos Biológicos	0	0	0	0	0	0
e8) Bienes Inmuebles	0	0	0	0	0	0
e9) Activos Intangibles	270,000	-181,340	88,660	0	0	88,660
F. Inversión Pública (F=f1+f2+f3)	0	0	0	0	0	0
f1) Obra Pública en Bienes de Dominio Público	0	0	0	0	0	0
f2) Obra Pública en Bienes Propios	0	0	0	0	0	0
f3) Proyectos Productivos y Acciones de Fomento	0	0	0	0	0	0
G. Inversiones Financieras y Otras Provisiones (G=g1+g2+g3+g4+g5+g6+g7)	0	0	0	0	0	0
g1) Inversiones Para el Fomento de Actividades Productivas	0	0	0	0	0	0
g2) Acciones y Participaciones de Capital	0	0	0	0	0	0
g3) Compra de Títulos y Valores	0	0	0	0	0	0
g4) Concesión de Préstamos	0	0	0	0	0	0
g5) Inversiones en Fideicomisos, Mandatos y Otros Análogos	0	0	0	0	0	0
Fideicomiso de Desastres Naturales (Informativo)	0	0	0	0	0	0
g6) Otras Inversiones Financieras	0	0	0	0	0	0
g7) Provisiones para Contingencias y Otras Erogaciones Especiales	0	0	0	0	0	0
H. Participaciones y Aportaciones (H=h1+h2+h3)	0	0	0	0	0	0
h1) Participaciones	0	0	0	0	0	0
h2) Aportaciones	0	0	0	0	0	0
h3) Convenios	0	0	0	0	0	0
I. Deuda Pública (I=i1+i2+i3+i4+i5+i6+i7)	0	0	0	0	0	0
i1) Amortización de la Deuda Pública	0	0	0	0	0	0
i2) Intereses de la Deuda Pública	0	0	0	0	0	0
i3) Comisiones de la Deuda Pública	0	0	0	0	0	0
i4) Gastos de la Deuda Pública	0	0	0	0	0	0
i5) Costo por Coberturas	0	0	0	0	0	0
i6) Apoyos Financieros	0	0	0	0	0	0
i7) Adeudos de Ejercicios Fiscales Anteriores (ADEFAS)	0	0	0	0	0	0



Concepto (c)	Egresos					Subejercicio (e)
	Aprobado (d)	Ampliaciones/ (Reducciones)	Modificado	Devengado	Pagado	
II. Gasto Etiquetado (II=A+B+C+D+E+F+G+H+I)	0	2,228	2,228	0	0	2,228
A. Servicios Personales (A=a1+a2+a3+a4+a5+a6+a7)	0	0	0	0	0	0
a1) Remuneraciones al Personal de Carácter Permanente	0	0	0	0	0	0
a2) Remuneraciones al Personal de Carácter Transitorio	0	0	0	0	0	0
a3) Remuneraciones Adicionales y Especiales	0	0	0	0	0	0
a4) Seguridad Social	0	0	0	0	0	0
a5) Otras Prestaciones Sociales y Económicas	0	0	0	0	0	0
a6) Previsiones	0	0	0	0	0	0
a7) Pago de Estímulos a Servidores Públicos	0	0	0	0	0	0
B. Materiales y Suministros (B=b1+b2+b3+b4+b5+b6+b7+b8+b9)	0	0	0	0	0	0
b1) Materiales de Administración, Emisión de Documentos y Artículos Oficiales	0	0	0	0	0	0
b2) Alimentos y Utensilios	0	0	0	0	0	0
b3) Materias Primas y Materiales de Producción y Comercialización	0	0	0	0	0	0
b4) Materiales y Artículos de Construcción y de Reparación	0	0	0	0	0	0
b5) Productos Químicos, Farmacéuticos y de Laboratorio	0	0	0	0	0	0
b6) Combustibles, Lubricantes y Aditivos	0	0	0	0	0	0
b7) Vestuario, Blancos, Prendas de Protección y Artículos Deportivos	0	0	0	0	0	0
b8) Materiales y Suministros Para Seguridad	0	0	0	0	0	0
b9) Herramientas, Refacciones y Accesorios Menores	0	0	0	0	0	0
C. Servicios Generales (C=c1+c2+c3+c4+c5+c6+c7+c8+c9)	0	2,228	2,228	0	0	2,228
c1) Servicios Básicos	0	0	0	0	0	0
c2) Servicios de Arrendamiento	0	0	0	0	0	0
c3) Servicios Profesionales, Científicos, Técnicos y Otros Servicios	0	0	0	0	0	0
c4) Servicios Financieros, Bancarios y Comerciales	0	0	0	0	0	0
c5) Servicios de Instalación, Reparación, Mantenimiento y Conservación	0	0	0	0	0	0
c6) Servicios de Comunicación Social y Publicidad	0	0	0	0	0	0
c7) Servicios de Traslado y Viáticos	0	0	0	0	0	0
c8) Servicios Oficiales	0	2,228	2,228	0	0	2,228
c9) Otros Servicios Generales	0	0	0	0	0	0
D. Transferencias, Asignaciones, Subsidios y Otras Ayudas (D=d1+d2+d3+d4+d5+d6+d7+d8+d9)	0	0	0	0	0	0
d1) Transferencias Internas y Asignaciones al Sector Público	0	0	0	0	0	0
d2) Transferencias al Resto del Sector Público	0	0	0	0	0	0
d3) Subsidios y Subvenciones	0	0	0	0	0	0
d4) Ayudas Sociales	0	0	0	0	0	0
d5) Pensiones y Jubilaciones	0	0	0	0	0	0
d6) Transferencias a Fideicomisos, Mandatos y Otros Análogos	0	0	0	0	0	0
d7) Transferencias a la Seguridad Social	0	0	0	0	0	0
d8) Donativos	0	0	0	0	0	0
d9) Transferencias al Exterior	0	0	0	0	0	0
E. Bienes Muebles, Inmuebles e Intangibles (E=e1+e2+e3+e4+e5+e6+e7+e8+e9)	0	0	0	0	0	0
e1) Mobiliario y Equipo de Administración	0	0	0	0	0	0
e2) Mobiliario y Equipo Educativo y Recreativo	0	0	0	0	0	0
e3) Equipo e Instrumental Médico y de Laboratorio	0	0	0	0	0	0
e4) Vehículos y Equipo de Transporte	0	0	0	0	0	0
e5) Equipo de Defensa y Seguridad	0	0	0	0	0	0
e6) Maquinaria, Otros Equipos y Herramientas	0	0	0	0	0	0
e7) Activos Biológicos	0	0	0	0	0	0
e8) Bienes Inmuebles	0	0	0	0	0	0
e9) Activos Intangibles	0	0	0	0	0	0
F. Inversión Pública (F=f1+f2+f3)	0	0	0	0	0	0
f1) Obra Pública en Bienes de Dominio Público	0	0	0	0	0	0
f2) Obra Pública en Bienes Propios	0	0	0	0	0	0
f3) Proyectos Productivos y Acciones de Fomento	0	0	0	0	0	0
G. Inversiones Financieras y Otras Provisiones (G=g1+g2+g3+g4+g5+g6+g7)	0	0	0	0	0	0
g1) Inversiones Para el Fomento de Actividades Productivas	0	0	0	0	0	0
g2) Acciones y Participaciones de Capital	0	0	0	0	0	0
g3) Compra de Títulos y Valores	0	0	0	0	0	0
g4) Concesión de Préstamos	0	0	0	0	0	0
g5) Inversiones en Fideicomisos, Mandatos y Otros Análogos	0	0	0	0	0	0
Fideicomiso de Desastres Naturales (Informativo)	0	0	0	0	0	0
g6) Otras Inversiones Financieras	0	0	0	0	0	0
g7) Provisiones para Contingencias y Otras Erogaciones Especiales	0	0	0	0	0	0
H. Participaciones y Aportaciones (H=h1+h2+h3)	0	0	0	0	0	0
h1) Participaciones	0	0	0	0	0	0
h2) Aportaciones	0	0	0	0	0	0
h3) Convenios	0	0	0	0	0	0
I. Deuda Pública (I=i1+i2+i3+i4+i5+i6+i7)	0	0	0	0	0	0
i1) Amortización de la Deuda Pública	0	0	0	0	0	0
i2) Intereses de la Deuda Pública	0	0	0	0	0	0
i3) Comisiones de la Deuda Pública	0	0	0	0	0	0
i4) Gastos de la Deuda Pública	0	0	0	0	0	0
i5) Costo por Coberturas	0	0	0	0	0	0
i6) Apoyos Financieros	0	0	0	0	0	0
i7) Adeudos de Ejercicios Fiscales Anteriores (ADEFAS)	0	0	0	0	0	0
III. Total de Egresos (III = I + II)	74,557,164	0	74,557,164	15,385,797	15,200,281	59,171,367

Concepto (c)	Egresos					Subejercicio (e)
	Aprobado (d)	Ampliaciones/ (Reducciones)	Modificado	Devengado	Pagado	
I. Gasto No Etiquetado (I=A+B+C+D+E+F+G+H)	74,557,164	-2,228	74,554,936	15,385,797	15,200,281	59,169,139
DIRECCION GENERAL	30,734,405	-1,164,708	29,569,697	5,216,600	5,216,600	24,353,097
DIRECCION DE PLANEACION Y VINCULACION	14,727	0	14,727	0	0	14,727
SUBDIRECCION DE PLANEACION	194,492	40,000	234,492	8,561	8,561	225,931
CENTRO DE INFORMACION	21,540	0	21,540	1,488	1,488	20,052
INNOVACION Y CALIDAD	232,200	0	232,200	729	729	231,471
DEPARTAMENTO DE COMUNICACION Y DIFUSION	230,000	130,000	360,000	39,986	39,986	320,014
SUBDIRECCION DE VINCULACION Y GESTION	1,010,300	-206,500	803,800	32,593	32,593	771,207
DEPATAMENTO DE SERVICIO SOCIAL Y RESICENDIAS	7,062	0	7,062	0	0	7,062
DIRECCION ACADEMICA	1,196,200	-102,922	1,093,278	58,071	58,071	1,035,207
DESARROLLO ACADEMICO	491,800	0	491,800	12,886	12,886	478,914
COORDINACION DE PROGRAMAS DE LICENCIATURA	667,300	36,171	703,471	70,073	70,073	633,398
DEPARTAMENTO DE TITULACION	975,750	0	975,750	88,738	88,738	887,012
SERVICIOS ESTUDIANTILES	302,300	131,700	434,000	146,769	146,769	287,231
ENFERMERIA	47,500	0	47,500	8,100	8,100	39,400
SERVICIOS EXTRAESCOLARES	2,513,345	5,600	2,518,945	113,661	113,661	2,405,284
COORDINACION DE INGLES	1,030,199	19,951	1,050,150	19,951	19,951	1,030,199
ENCARGADO DE LABORATORIOS	264,300	0	264,300	36,958	36,958	227,342
DOCENTES	21,664,930	-750,000	20,914,930	4,963,613	4,963,613	15,951,317
CONTROL ESCOLAR	142,000	9,691	151,691	30,183	30,183	121,508
SUBDIRECCION ADMINISTRATIVA	1,593,015	18,704	1,611,719	554,165	554,165	1,057,554
RELACIONES LABORALES	112,500	32,306	144,806	42,781	42,781	102,025
SERVICIOS Y MATERIALES	9,821,800	1,954,792	11,776,592	3,716,297	3,530,781	8,060,295
SUBDIRECCION DE SISTEMAS	1,289,500	-157,013	1,132,487	223,594	223,594	908,893
II. Gasto Etiquetado (II=A+B+C+D+E+F+G+H)	0	2,228	2,228	0	0	2,228
INNOVACION Y CALIDAD	0	2,228	2,228	0	0	2,228
III. Total de Egresos (III = I + II)	74,557,164	0	74,557,164	15,385,797	15,200,281	59,171,367

Concepto (c)	Egresos					Subejercicio (e)
	Aprobado (d)	Ampliaciones/ (Reducciones)	Modificado	Devengado	Pagado	
I. Gasto No Etiquetado (I=A+B+C+D)	74,557,164	-2,228	74,554,936	15,385,797	15,200,281	59,169,139
A. Gobierno (A=a1+a2+a3+a4+a5+a6+a7+a8)	0	0	0	0	0	0
a1) Legislación	0	0	0	0	0	0
a2) Justicia	0	0	0	0	0	0
a3) Coordinación de la Política de Gobierno	0	0	0	0	0	0
a4) Relaciones Exteriores	0	0	0	0	0	0
a5) Asuntos Financieros y Hacendarios	0	0	0	0	0	0
a6) Seguridad Nacional	0	0	0	0	0	0
a7) Asuntos de Orden Público y de Seguridad Interior	0	0	0	0	0	0
a8) Otros Servicios Generales	0	0	0	0	0	0
B. Desarrollo Social (B=b1+b2+b3+b4+b5+b6+b7)	74,557,164	-2,228	74,554,936	15,385,797	15,200,281	59,169,139
b1) Protección Ambiental	0	0	0	0	0	0
b2) Vivienda y Servicios a la Comunidad	0	0	0	0	0	0
b3) Salud	0	0	0	0	0	0
b4) Recreación, Cultura y Otras Manifestaciones Sociales	0	0	0	0	0	0
b5) Educación	74,557,164	-2,228	74,554,936	15,385,797	15,200,281	59,169,139
b6) Protección Social	0	0	0	0	0	0
b7) Otros Asuntos Sociales	0	0	0	0	0	0
C. Desarrollo Económico (C=c1+c2+c3+c4+c5+c6+c7+c8+c9)	0	0	0	0	0	0
c1) Asuntos Económicos, Comerciales y Laborales en General	0	0	0	0	0	0
c2) Agropecuaria, Silvicultura, Pesca y Caza	0	0	0	0	0	0
c3) Combustibles y Energía	0	0	0	0	0	0
c4) Minería, Manufacturas y Construcción	0	0	0	0	0	0
c5) Transporte	0	0	0	0	0	0
c6) Comunicaciones	0	0	0	0	0	0
c7) Turismo	0	0	0	0	0	0
c8) Ciencia, Tecnología e Innovación	0	0	0	0	0	0
c9) Otras Industrias y Otros Asuntos Económicos	0	0	0	0	0	0
D. Otras No Clasificadas en Funciones Anteriores (D=d1+d2+d3+d4)	0	0	0	0	0	0
d1) Transacciones de la Deuda Pública / Costo Financiero de la Deuda	0	0	0	0	0	0
d2) Transferencias, Participaciones y Aportaciones Entre Diferentes Niveles y Ordenes de Gobierno	0	0	0	0	0	0
d3) Saneamiento del Sistema Financiero	0	0	0	0	0	0
d4) Adeudos de Ejercicios Fiscales Anteriores	0	0	0	0	0	0
II. Gasto Etiquetado (II=A+B+C+D)	0	2,228	2,228	0	0	2,228
A. Gobierno (A=a1+a2+a3+a4+a5+a6+a7+a8)	0	0	0	0	0	0
a1) Legislación	0	0	0	0	0	0
a2) Justicia	0	0	0	0	0	0
a3) Coordinación de la Política de Gobierno	0	0	0	0	0	0
a4) Relaciones Exteriores	0	0	0	0	0	0
a5) Asuntos Financieros y Hacendarios	0	0	0	0	0	0
a6) Seguridad Nacional	0	0	0	0	0	0
a7) Asuntos de Orden Público y de Seguridad Interior	0	0	0	0	0	0
a8) Otros Servicios Generales	0	0	0	0	0	0
B. Desarrollo Social (B=b1+b2+b3+b4+b5+b6+b7)	0	2,228	2,228	0	0	2,228
b1) Protección Ambiental	0	0	0	0	0	0
b2) Vivienda y Servicios a la Comunidad	0	0	0	0	0	0
b3) Salud	0	0	0	0	0	0
b4) Recreación, Cultura y Otras Manifestaciones Sociales	0	0	0	0	0	0
b5) Educación	0	2,228	2,228	0	0	2,228
b6) Protección Social	0	0	0	0	0	0
b7) Otros Asuntos Sociales	0	0	0	0	0	0
C. Desarrollo Económico (C=c1+c2+c3+c4+c5+c6+c7+c8+c9)	0	0	0	0	0	0
c1) Asuntos Económicos, Comerciales y Laborales en General	0	0	0	0	0	0
c2) Agropecuaria, Silvicultura, Pesca y Caza	0	0	0	0	0	0
c3) Combustibles y Energía	0	0	0	0	0	0
c4) Minería, Manufacturas y Construcción	0	0	0	0	0	0
c5) Transporte	0	0	0	0	0	0
c6) Comunicaciones	0	0	0	0	0	0
c7) Turismo	0	0	0	0	0	0
c8) Ciencia, Tecnología e Innovación	0	0	0	0	0	0
c9) Otras Industrias y Otros Asuntos Económicos	0	0	0	0	0	0
D. Otras No Clasificadas en Funciones Anteriores (D=d1+d2+d3+d4)	0	0	0	0	0	0
d1) Transacciones de la Deuda Pública / Costo Financiero de la Deuda	0	0	0	0	0	0
d2) Transferencias, Participaciones y Aportaciones Entre Diferentes Niveles y Ordenes de Gobierno	0	0	0	0	0	0
d3) Saneamiento del Sistema Financiero	0	0	0	0	0	0
d4) Adeudos de Ejercicios Fiscales Anteriores	0	0	0	0	0	0
III. Total de Egresos (III = I + II)	74,557,164	0	74,557,164	15,385,797	15,200,281	59,171,367

Concepto (c)	Egresos					Subejercicio (e)
	Aprobado (d)	Ampliaciones/ (Reducciones)	Modificado	Devengado	Pagado	
I. Gasto No Etiquetado (I=A+B+C+D+E+F)	0	0	0	0	0	0
A. Personal Administrativo y de Servicio Público	-	-	-	-	-	-
B. Magisterio	-	-	-	-	-	-
C. Servicios de Salud (C=c1+c2)	0	0	0	0	0	0
c1) Personal Administrativo	-	-	-	-	-	-
c2) Personal Médico, Paramédico y afín	-	-	-	-	-	-
D. Seguridad Pública	-	-	-	-	-	-
E. Gastos asociados a la implementación de nuevas leyes federales o reformas a las mismas (E = e1 + e2)	0	0	0	0	0	0
e1) Nombre del Programa o Ley 1	-	-	-	-	-	-
e2) Nombre del Programa o Ley 2	-	-	-	-	-	-
F. Sentencias laborales definitivas	-	-	-	-	-	-
II. Gasto Etiquetado (II=A+B+C+D+E+F)	51,666,235	-1,891,684	49,774,551	10,072,742	10,072,742	39,701,809
A. Personal Administrativo y de Servicio Público	51,666,235	-1,891,684	49,774,551	10,072,742	10,072,742	39,701,809
B. Magisterio	0	0	0	0	0	0
C. Servicios de Salud (C=c1+c2)	0	0	0	0	0	0
c1) Personal Administrativo	0	0	0	0	0	0
c2) Personal Médico, Paramédico y afín	0	0	0	0	0	0
D. Seguridad Pública	0	0	0	0	0	0
E. Gastos asociados a la implementación de nuevas leyes federales o reformas a las mismas (E = e1 + e2)	0	0	0	0	0	0
e1) Nombre del Programa o Ley 1	0	0	0	0	0	0
e2) Nombre del Programa o Ley 2	0	0	0	0	0	0
F. Sentencias laborales definitivas	0	0	0	0	0	0
III. Total del Gasto en Servicios Personales (III = I + II)	51,666,235	-1,891,684	49,774,551	10,072,742	10,072,742	39,701,809



EDUCACIÓN
SECRETARÍA DE EDUCACIÓN PÚBLICA

Gobierno del Estado



Coahuila
de Zaragoza



TECNOLÓGICO NACIONAL DE MEXICO

Instituto Tecnológico Superior de Ciudad Acuña

"2020, Año de Leona Vicario, Benemérita Madre la Patria"

j) El poder ejecutivo a través de la secretaria de finanzas, reportará en los términos del artículo 6 de la Ley de Disciplina Financiera de las Entidades Federativas y los Municipios, el avance de las acciones, hasta en tanto se recupere el presupuesto sostenible de los recursos disponibles, y en caso de que no le aplique deberá manifestarlo.

NO APLICA A LA ENTIDAD

C.P. GUILLERMO JESÚS RODRIGUEZ RODRIGUEZ
SUBDIRECTOR ADMINISTRATIVO

LIC. SAÚL NOGUERÓN CONTRERAS
DIRECTOR GENERAL



ITSA
Instituto Tecnológico
Superior de Ciudad Acuña





EDUCACIÓN
SECRETARÍA DE EDUCACIÓN PÚBLICA

Gobierno
del Estado



Coahuila
Zaragoza



TECNOLÓGICO NACIONAL DE MÉXICO

Instituto Tecnológico Superior de Ciudad Acuña

"2020, Año de Leona Vicario, Benemérita Madre la Patria"

k) Informar la fuente de los ingresos con la que se haya pagado el nuevo gasto (aumento o creación de gasto del presupuesto de Egresos), distinguiendo el gasto etiquetado y no etiquetado.

**NO APLICA A LA
ENTIDAD**

C.P. GUILLERMO JESÚS RODRIGUEZ RODRIGUEZ
SUBDIRECTOR ADMINISTRATIVO

LIC. SAÚL NOGUERÓN CONTRERAS
DIRECTOR GENERAL



ITSA
Instituto Tecnológico
Superior de Ciudad Acuña





EDUCACIÓN
SECRETARÍA DE EDUCACIÓN PÚBLICA

Gobierno del Estado



Coahuila
de Zaragoza



TECNOLÓGICO NACIONAL DE MÉXICO

Instituto Tecnológico Superior de Ciudad Acuña

"2020, Año de Leona Vicario, Benemérita Madre la Patria"

**I) LA INFORMACIÓN RELATIVA AL CUMPLIMIENTO DE
LOS CONVENIOS CELEBRADOS CON LA SECRETARÍA
DE HACIENDA Y CRÉDITO PÚBLICO.**

**NO APLICA A LA
ENTIDAD**

Debido a que al 31 de Marzo 2020 la Entidad no cuenta con convenios con SHCP

C.P. GUILLERMO JESÚS RODRIGUEZ RODRIGUEZ
SUBDIRECTOR ADMINISTRATIVO

LIC. SAÚL NOGUERÓN CONTRERAS
DIRECTOR GENERAL

